

結婚・子育て支援信託に関する調査(2026) 結果報告書

2026年4月



目次

◆ 調査概要	P3
◆ 対象者プロフィール	P5
◆ 調査結果の要約	P9
◆ 調査結果の詳細	P19

報告書内の記述について

※n=30未満は参考値として記載

※「*」は非聴取項目

- ◆調査目的 : 結婚・子育て支援信託のニーズを把握する。
- ◆調査対象 : マクロミルモニタ 子どものいる40~89歳の男女
- ◆調査地域 : 全国
- ◆調査方法 : インターネットリサーチ
- ◆調査時期 : 2026年3月22日（日）～3月24日（火）
- ◆有効回答数 : 2,066サンプル

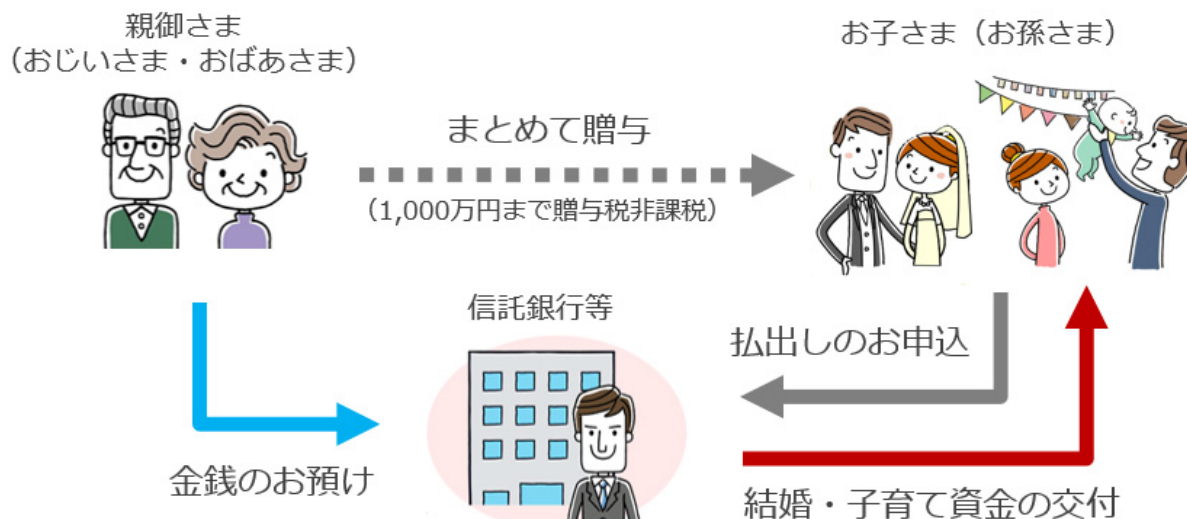
割付	ウェイトバック前					▶	ウェイトバック後				
	40代	50代	60代	70代	80代		40代	50代	60代	70代	80代
男性	213	209	215	232	112		205	200	207	220	110
女性	236	233	245	287	84		232	227	238	263	164

40～80代男女の人口構成比に合わせて回収。回収の不足したセルは本来の構成比に沿うようにウェイトバックを実施した。

- ◆調査票URL : <<https://www.macromill.com/airs/exec/smartPvRLAction.do?rid=1316035&k=9288666069>>
パスワード : K.MT/.Dh
- ◆調査実施機関 : 株式会社マクロミル

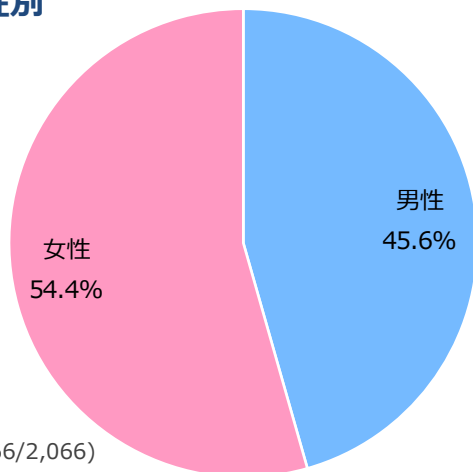
■ 結婚・子育て支援信託

- ✓ 結婚式にかかる費用の平均は160万円程度(自己負担額、リクルートブライダル総研「ゼクシィ結婚トレンド調査2024」調べ)です。その後の出産・子育ての金銭的負担を考慮すると、結婚して子どもを育てるためには多額の出費が必要になります。
- ✓ このような結婚や子育てに関する費用のご負担を和らげるため、お子さまやお孫さまにご資金をまとめて援助することができるサービスです。
- ✓ 具体的には、将来にわたって必要となる結婚・子育て資金をお子さまやお孫さまにまとめて贈与し、お子さまやお孫さまは、費用が必要となった時に引き出すことができます。
- ✓ このサービスを利用すれば1,000万円までは贈与税が非課税となるため(※)、まとめてご資金を贈与することにより、結婚や子育てに関する将来的な計画を立てやすくなるといったメリットがあります。
※贈与を受けるお子さまやお孫さまが18歳以上50歳未満である必要があります。
- ✓ また、贈与するご資金が確実に結婚・子育て費用としてご利用されるよう、使い道は結婚・子育て費用に限定しています。



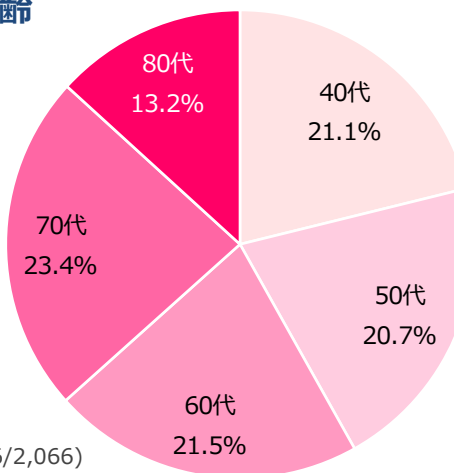
対象者プロフィール

◆ 【属性】性別



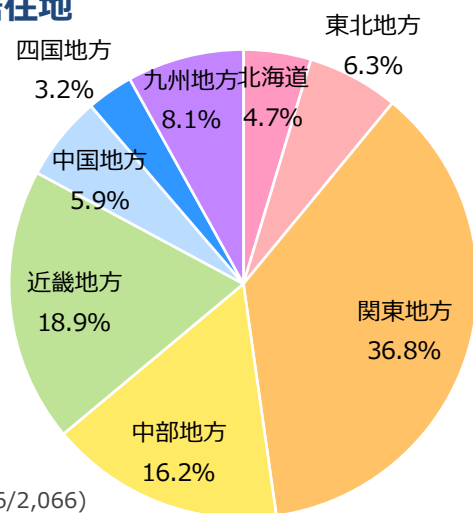
(WB前/後 n=2,066/2,066)

◆ 【属性】年齢



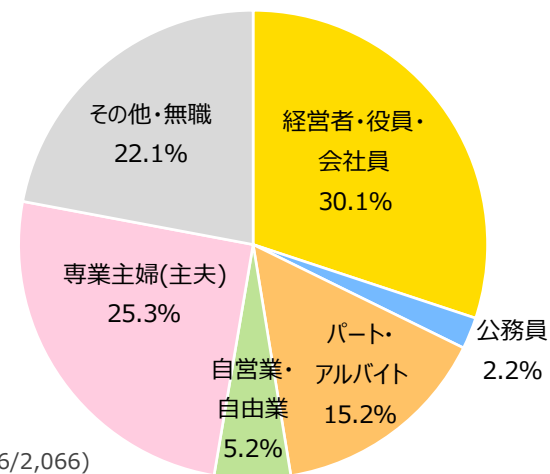
(WB前/後 n=2,066/2,066)

◆ 【属性】居住地



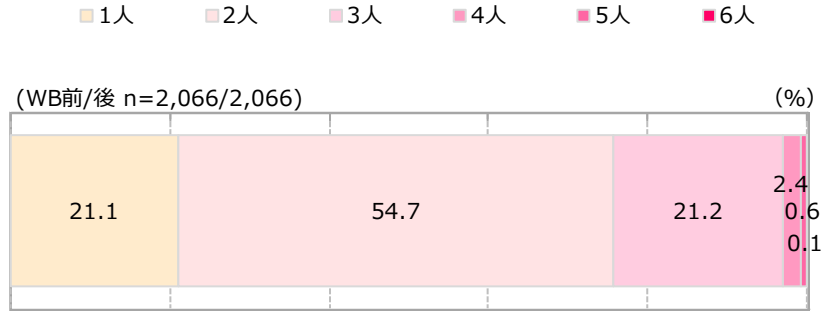
(WB前/後 n=2,066/2,066)

◆ 【属性】職業

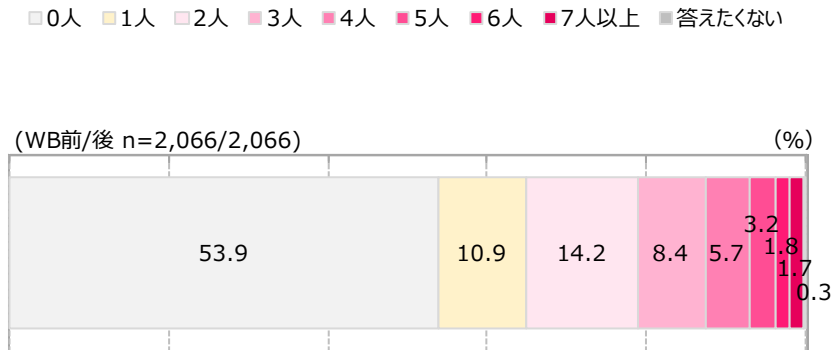


(WB前/後 n=2,066/2,066)

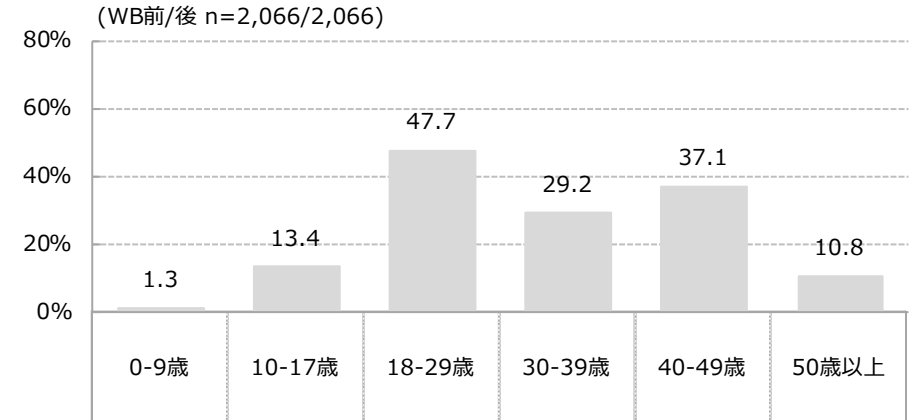
◆ SQ1.子の人数



◆ SQ3.孫の人数

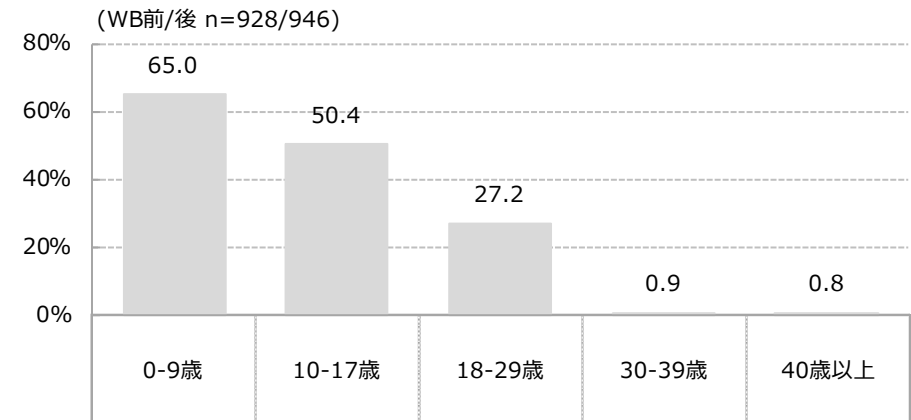


◆ SQ2.子の年齢

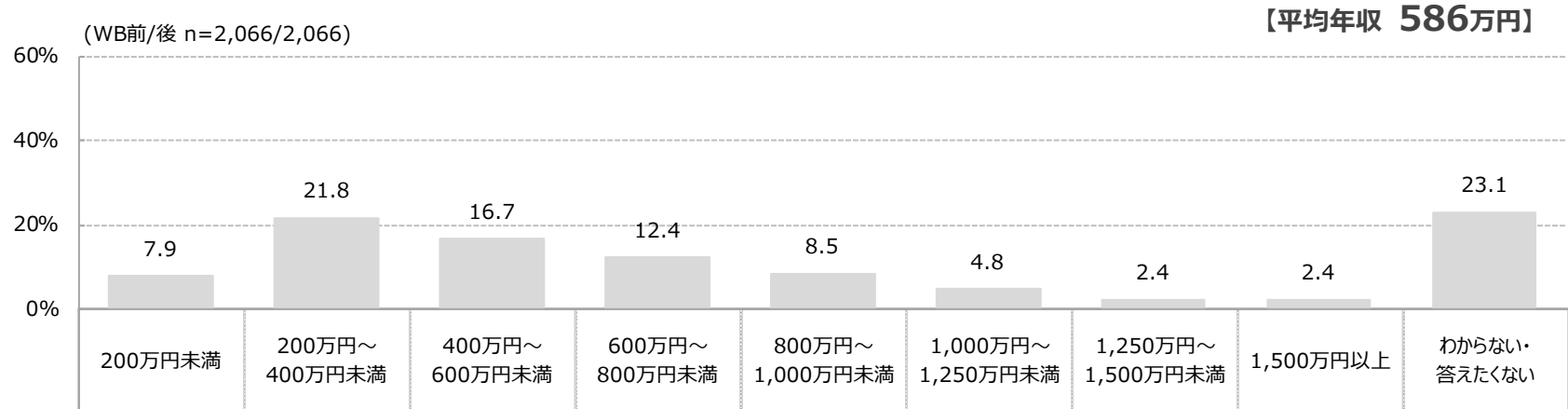


◆ SQ4.孫の年齢

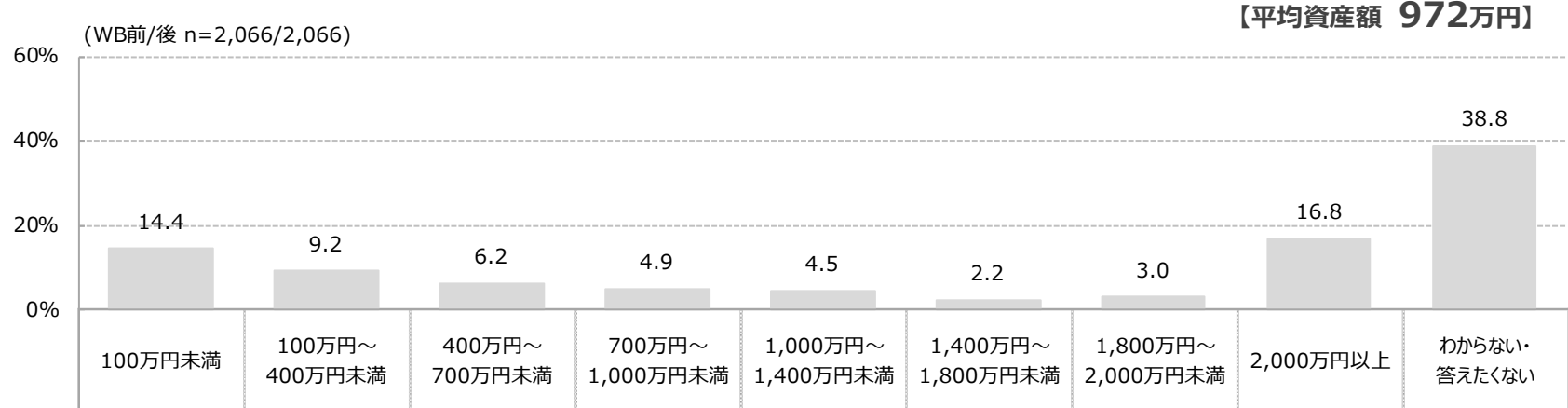
※孫がいる人ベース



◆ Q26.世帯年収



◆ Q27.世帯保有資産

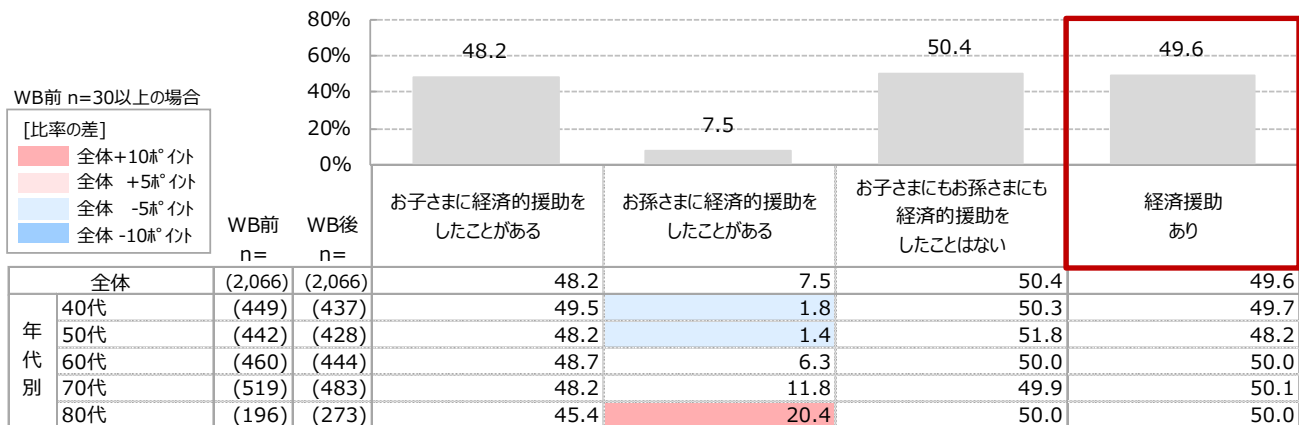


調査結果の要約

1. 子への経済的援助の経験

- 全体では50%の人が子への経済的援助経験がある様子。
- 援助内容について、全体では「結婚費用」の援助が最も多く、「レジャー費」「子育て費用」が次ぐ。
- 年代が高いほど「結婚費用」「子育て費用」「妊娠・出産費用」を援助する割合が概ね高い傾向。

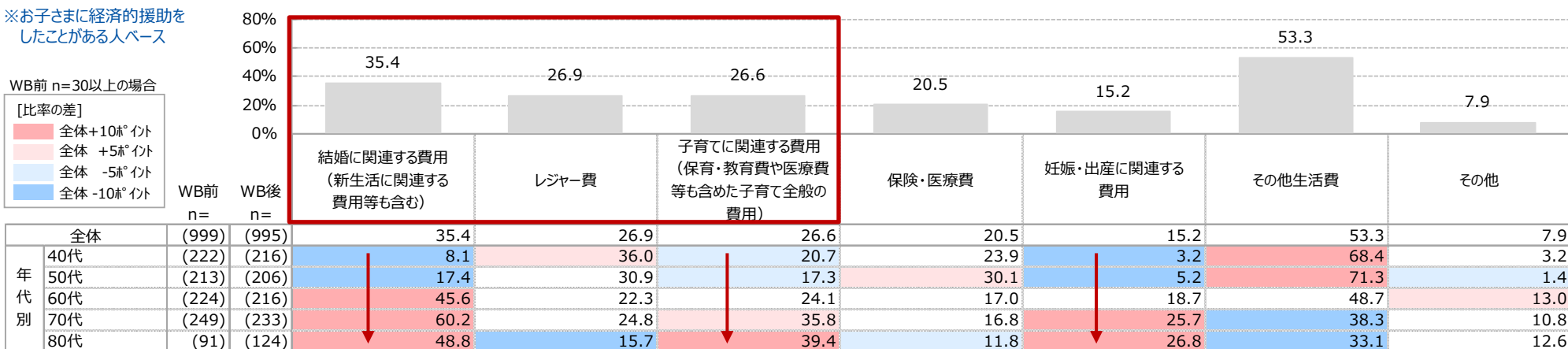
Q1. お子さまへの経済的援助経験



※経済援助あり：100 - 「お子さまもお孫さまにも経済的援助をしたことはない」

Q2. お子さまへの経済的援助内容

※お子さまに経済的援助をしたことがある人ベース



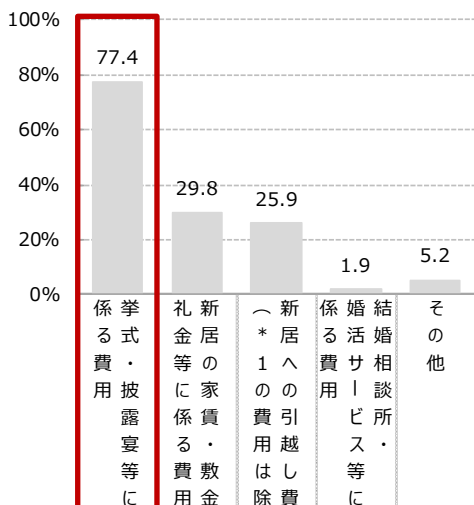
※「全体」のスコアで降順ソート

2. 子への経済的援助の内容

- 結婚時援助内容は、「挙式・披露宴等」が突出して首位。
- 妊娠・出産時援助内容は、「出産費用」が突出して首位。
- 子育て時援助内容は、「日用品費用」が突出して首位。【40代】では「子の医療費」が高いのが特徴的。

Q3. お子さまの結婚時 経済的援助内容

※お子さまに「結婚関連費用」を援助したことがある人ベース



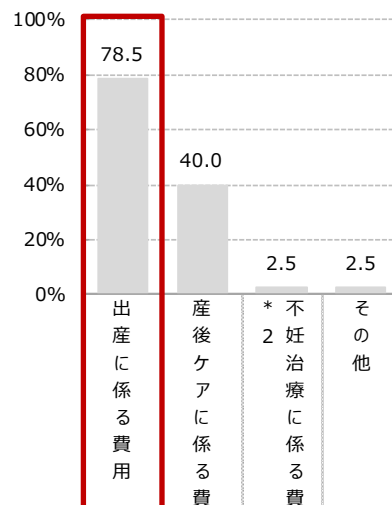
WB前 n=30以上の場合
[比率の差]
全体+10%以内
全体+5%以内
全体-5%以内
全体-10%以内

年代別	WB前 n=		WB後 n=				
	全体	(351)	(353)	挙式・披露宴等に	新居への費用	新生活費	結婚相談所等に
全体	(351)	(353)	77.4	29.8	25.9	1.9	5.2
40代	(18)	(18)	39.0	33.2	49.7	-	16.7
50代	(37)	(36)	67.5	21.6	27.2	-	13.5
60代	(102)	(99)	71.5	24.5	23.5	2.9	3.9
70代	(150)	(140)	84.6	34.1	17.3	2.0	2.7
80代	(44)	(61)	87.1	32.2	41.9	1.6	4.8

※「全体」のスコアで降順ソート

Q4. お子さまの妊娠・出産時 経済的援助内容

※お子さまに「妊娠・出産費用」を援助したことがある人ベース



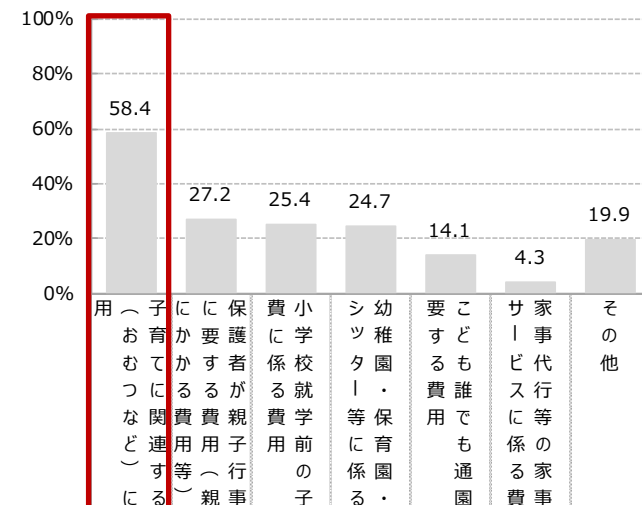
年代別	WB前 n=		WB後 n=			
	全体	(148)	(151)	出産に係る費用	産後ケアに係る費用	*2 妊治療に係る費用
全体	(148)	(151)	78.5	40.0	2.5	2.5
40代	(7)	(7)	85.6	71.2	-	-
50代	(11)	(11)	72.7	45.5	-	9.0
60代	(42)	(41)	76.2	45.2	2.4	-
70代	(64)	(60)	79.7	31.2	4.7	3.1
80代	(24)	(33)	79.4	41.2	-	2.9

※「全体」のスコアで降順ソート

*2 プレコンセプションケアに要する費用、凍結卵子運搬費用として民間業者へ支払う費用等を含む

Q5. お子さまの子育て時 経済的援助内容

※お子さまに「子育て費用」を援助したことがある人ベース



年代別	WB前 n=		WB後 n=							
	全体	(261)	(265)	日用品費用	幼稚園・保育園費用	小学校就学前の子の医療費	幼稚園・保育園費用	子ども誰でも通園制度に	家事代行等の家事支援	その他
全体	(261)	(265)	58.4	27.2	25.4	24.7	14.1	4.3	19.9	
40代	(46)	(45)	58.8	37.0	54.1	32.5	21.7	8.6	17.4	
50代	(37)	(36)	62.2	29.7	32.3	32.4	16.1	5.4	27.1	
60代	(54)	(52)	66.6	24.1	20.4	16.7	3.7	3.7	16.7	
70代	(89)	(83)	58.5	24.8	20.3	26.0	14.5	2.2	21.2	
80代	(35)	(49)	46.0	24.0	8.0	18.0	16.0	4.0	18.0	

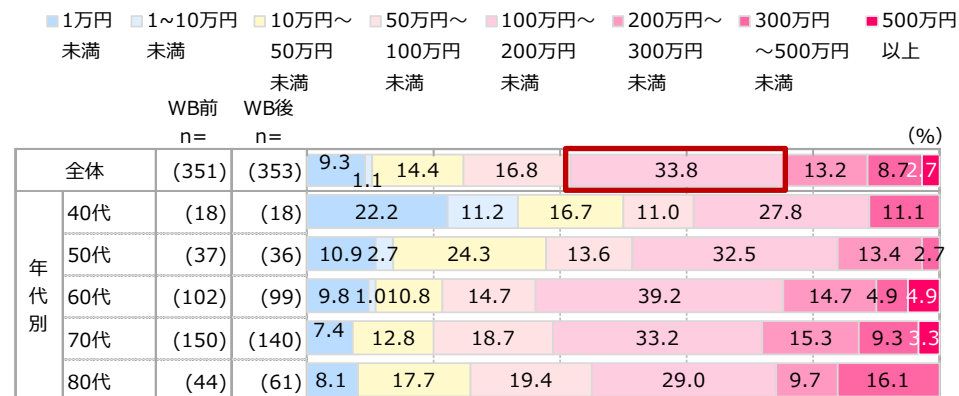
※「全体」のスコアで降順ソート

3. お子さまへの1人あたりの経済的援助額

- 結婚関連費用では、「100万円～200万円未満」が全体の34%を占め、最多。
- 妊娠・出産関連費用では、「10万円～50万円未満」が全体の59%を占める。
- 子育て関連費用では、「10万円～50万円未満」が全体の24%を占め最多だが、回答にバラつきがあり、200万円以上の高額援助も2割弱存在。
- 援助額の合計（経済的援助をしたことがある人全体）では「1万円未満」が全体の22%を占め、最多。年代が高いほど援助額も高くなる傾向。

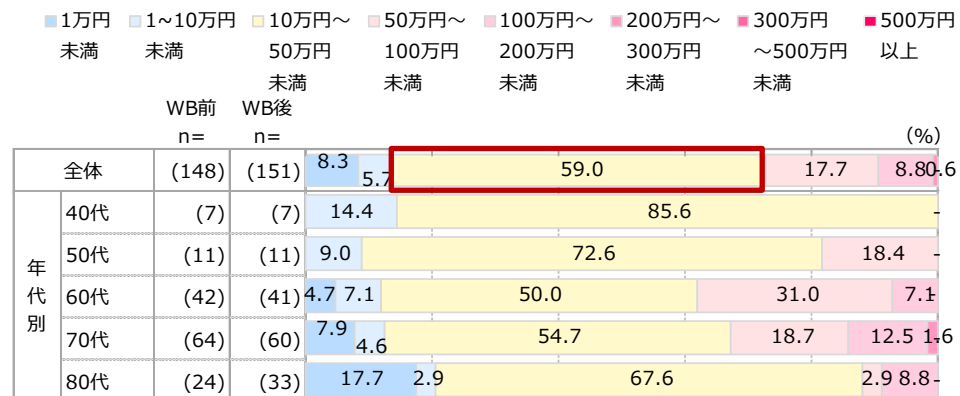
Q6S1. お子さまの結婚に関連する費用

※お子さまに「結婚関連費用」を援助したことがある人ベース



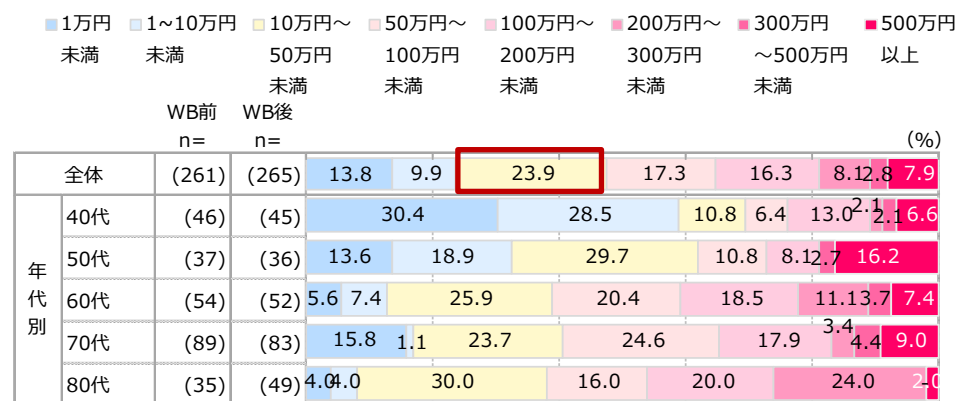
Q6S2. お子さまの妊娠・出産に関連する費用

※お子さまに「妊娠・出産費用」を援助したことがある人ベース



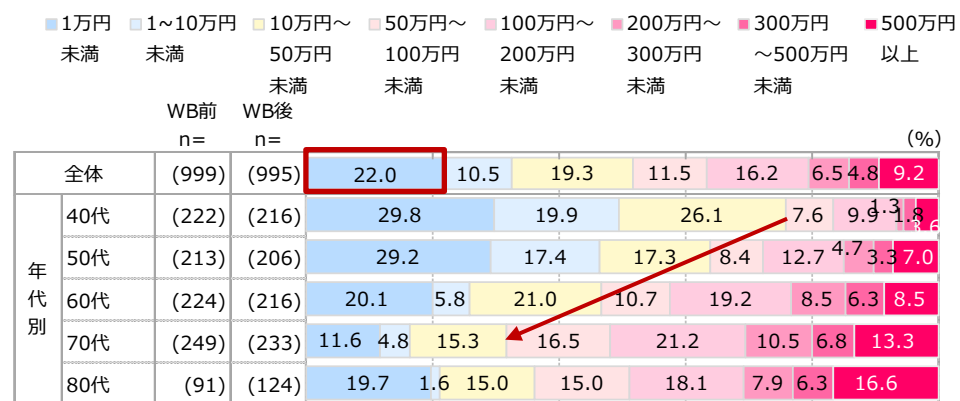
Q6S3. お子さまの子育てに関連する費用

※お子さまに「子育て関連費用」を援助したことがある人ベース



Q6S4. お子さまの援助額の合計（各費用が分からない人を含む）

※お子さまに経済的援助をしたことがある人ベース




4. 「結婚・子育て支援信託」の認知

- 結婚・子育て支援信託の認知率は、全体で23%。年代別では、概ね年代が高いほど認知されている傾向。
- 認知きっかけについては、インターネット広告が27%でトップ。ただし大きく突出した媒体はなく、幅広い媒体から認知されている様子。40代～50代では「知人や親族からの紹介」が認知きっかけとなった人が多い。

Q13. 結婚・子育て支援信託の認知

WB前 n=30以上の場合

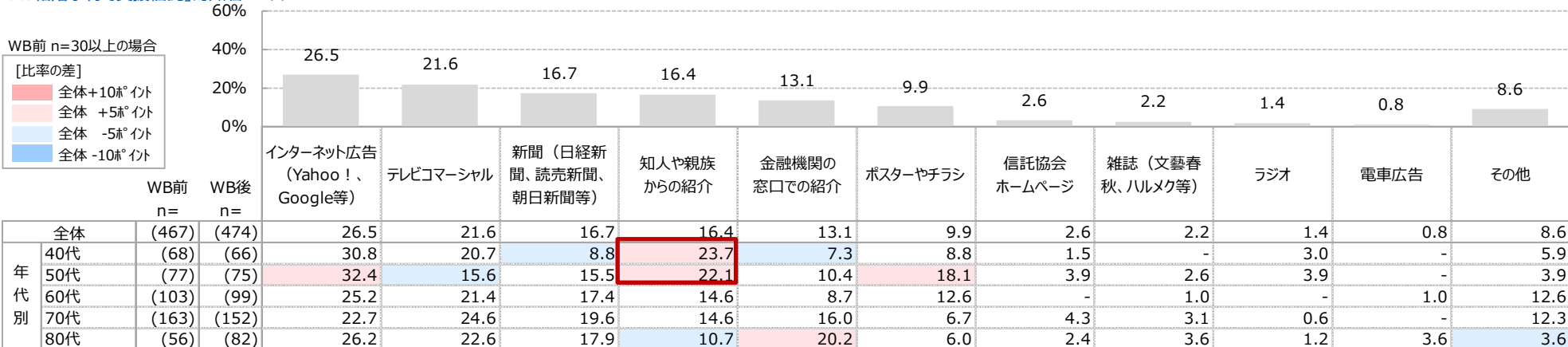


年代別	WB前 n=	WB後 n=	認知状況 (%)			認知計 (%)
			名前も知らなかった	名前は知っていたが、仕組みなど詳細までは知らなかった	仕組みを含め詳細について知っていた	
全体	(2,066)	(2,066)	4.1	18.9	77.1	22.9
40代	(449)	(437)	3.1	12.0	84.8	15.2
50代	(442)	(428)	3.8	13.6	82.6	17.4
60代	(460)	(444)	3.5	18.9	77.6	22.4
70代	(519)	(483)	5.4	26.0	68.6	31.4
80代	(196)	(273)	4.6	25.3	70.0	30.0

※認知計：「仕組みを含め詳細について知っていた」+「名前は知っていたが、仕組みなど詳細までは知らなかった」

Q14. 結婚・子育て支援信託の認知きっかけ

※「結婚子育て支援信託」認知者ベース



※「全体」のスコアで降順ソート

5. 「結婚・子育て支援信託」の利用経験

- 結婚・子育て支援信託の利用経験率は、全体で2%。年代別では、【40代】の利用経験率が3%でやや高い。
- 結婚・子育て支援の平均金額は678万円、中央値だと300万円。
- 支援信託の利用理由は、「煩雑な都度の贈与をせずに、一括贈与ができるから」が43%で最多。

Q16. 結婚・子育て支援信託の利用経験

WB前 n=30以上の場合

[比率の差]

全体+10%ポイント
全体+5%ポイント
全体-5%ポイント
全体-10%ポイント

■ 現在利用している ■ 過去に利用したことがある（現在は利用していない） ■ 利用したことがない

		WB前 n=	WB後 n=				(%)	利用 経験計
全体		(2,066)	(2,066)	0.6 1.4			97.9	2.1
年代別	40代	(449)	(437)	0.4 2.9			96.7	3.3
	50代	(442)	(428)	1.1			97.7	2.3
	60代	(460)	(444)	0.4 1.3			98.3	1.7
	70代	(519)	(483)	0.8 0.8			98.5	1.5
	80代	(196)	(273)	0.4 1.1			98.6	1.4

※利用経験計：「現在利用している」+「過去に利用したことがある（現在は利用していない）」

Q18S1. サービス利用での お子さまに対する贈与額

※「結婚子育て支援信託」利用経験者ベース (n=30)

中央値
300 万円

平均値
678 万円

Q17. 結婚・子育て支援信託利用理由

※「結婚子育て支援信託」利用経験者ベース

(WB前n=45/WB後n=43)

1位	煩雑な都度の贈与をせずに、一括贈与ができるから	42.9%
2位	お子さま、もしくはお孫さまの結婚・妊娠・出産・子育てに寄与するから	35.8%
3位	用途を結婚・妊娠・出産・子育て目的に限定し、贈与ができるから	33.5%
4位	本サービスの利用により結婚・妊娠・出産・子育て資金の負担が軽くなった分を他の支出（生活費、旅行・レジャー等遊興費、耐久消費財（家具、家電、自動車等）、住宅の取得・増改築等）に使ってほしいから	28.7%
5位	本サービスの利用により結婚や出産に係る負担が軽くなった分を、お子さま、もしくはお孫さまの将来（教育費等）の費用に充ててほしいから	19.1%

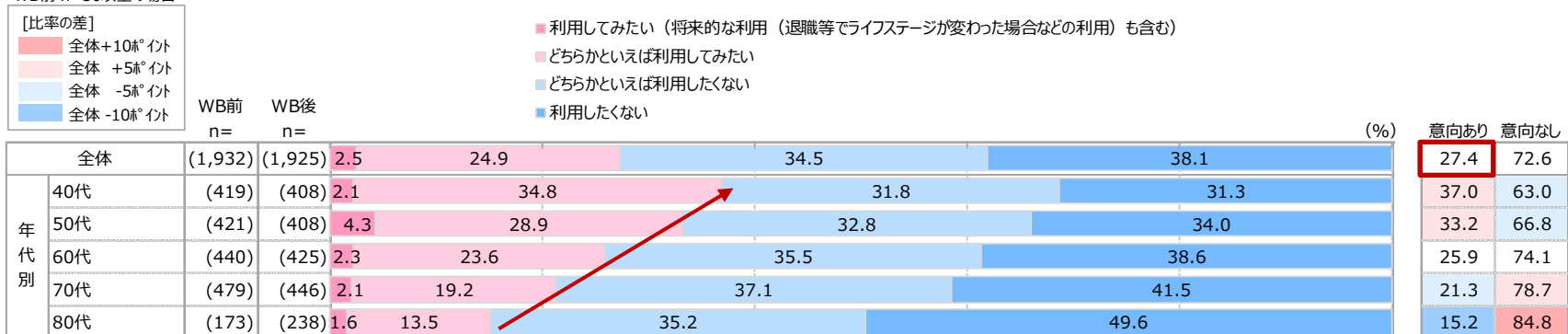
6. 「結婚・子育て支援信託」の利用意向

- 結婚・子育て支援信託の今後利用意向は、全体で27%。年代別では、若い年代ほど利用意向が高い傾向。
- 支援信託を利用したい理由は、「煩雑な都度の贈与をせずに、一括贈与ができるから」が首位で、概ね年代が高いほどスコアも高い傾向。
- 支援信託の援助をしたい金額は、全体の平均で330万円。年代が高いほど金額も高くなる傾向。（【80代】を除く）

Q22. 結婚・子育て支援信託の利用意向

※「結婚子育て支援信託」利用未経験者かつ利用可能者 ベース

WB前 n=30以上の場合

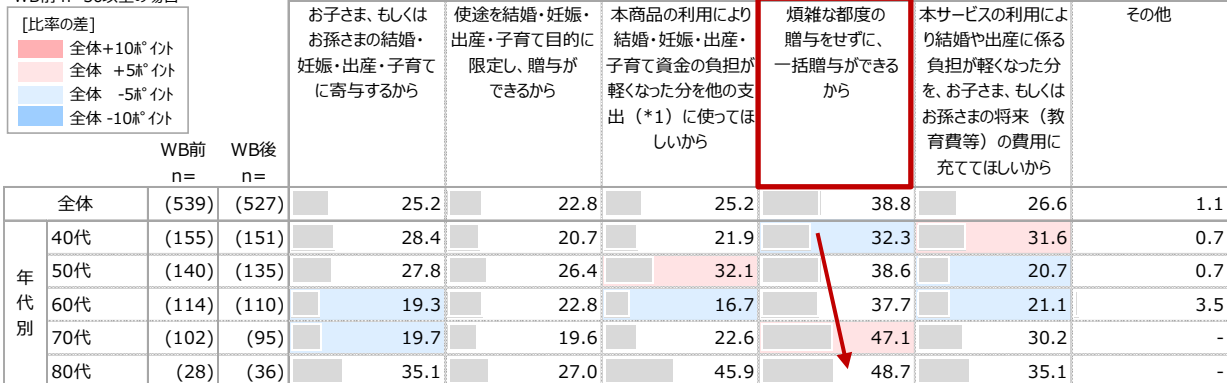


※意向あり：「利用してみたい（将来的な利用（退職等でライフステージが変わった場合などの利用）も含む）」+「どちらかといえば利用してみたい」 ※意向なし：「どちらかといえば利用したくない」+「利用したくない」

Q23. 結婚・子育て支援信託の利用意向理由

※「結婚子育て支援信託」今後の利用意向ありベース

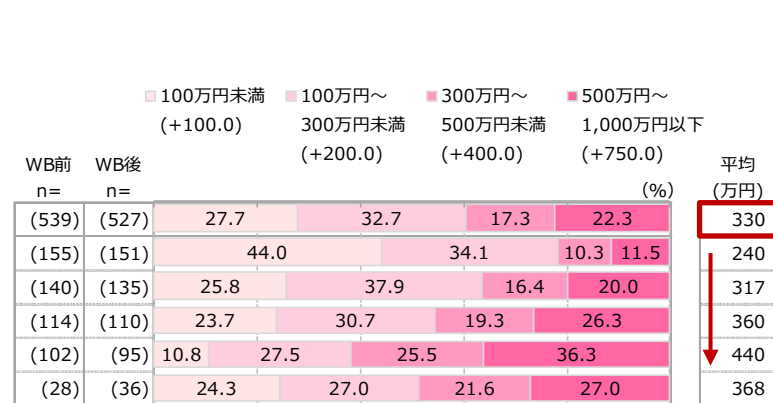
WB前 n=30以上の場合



*1：生活費、旅行・レジャー等遊興費、耐久消費財（家具、家電、自動車等）、住宅の取得・増改築等

Q24. 結婚・子育て支援信託の援助意向金額

※「結婚子育て支援信託」今後の利用意向ありベース



※平均は()内のウエイト値で算出

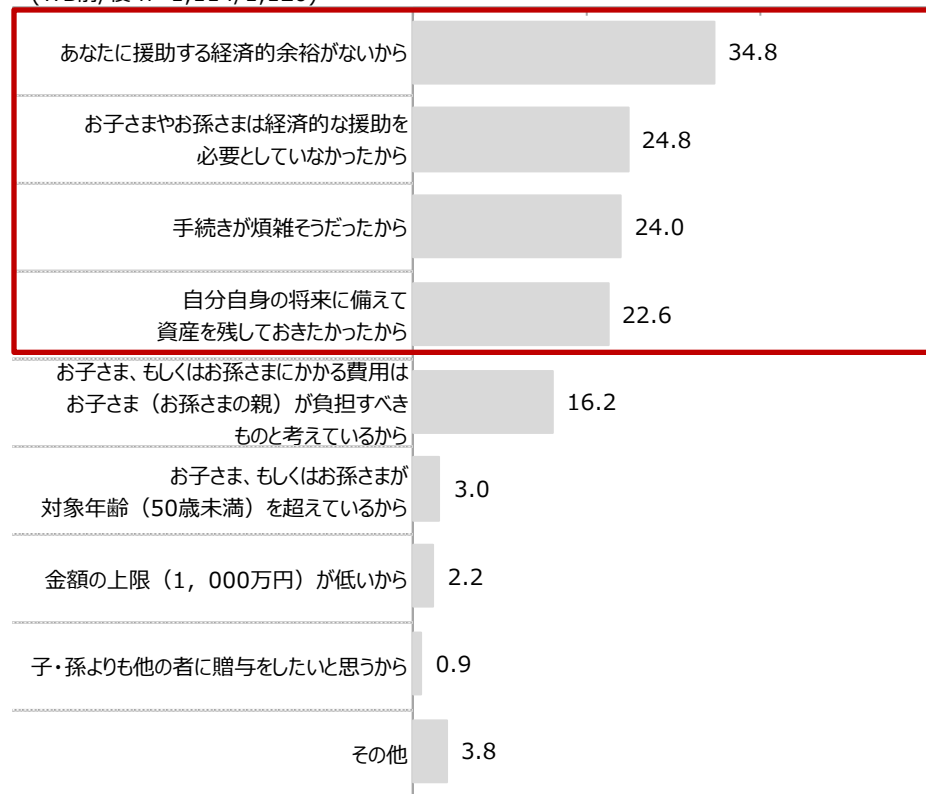
7. 「結婚・子育て支援信託」の非利用理由／非利用意向理由

- 結婚・子育て支援信託の非利用理由／非利用意向理由について、どちらも上位は同様の傾向で、ともに「援助する経済的余裕がないから」が首位。
- 2位以降では、「自分自身の将来に備えて資産を残しておきたい」「お子さまやお孫さまは経済的な援助を必要としていない」「手続きが煩雑そう」といった理由が挙がる。

Q21. 結婚・子育て支援信託の非利用理由

※「結婚子育て支援信託」認知かつ非利用者ベース

(WB前/後 n=1,114/1,120) 0% 20% 40% 60%

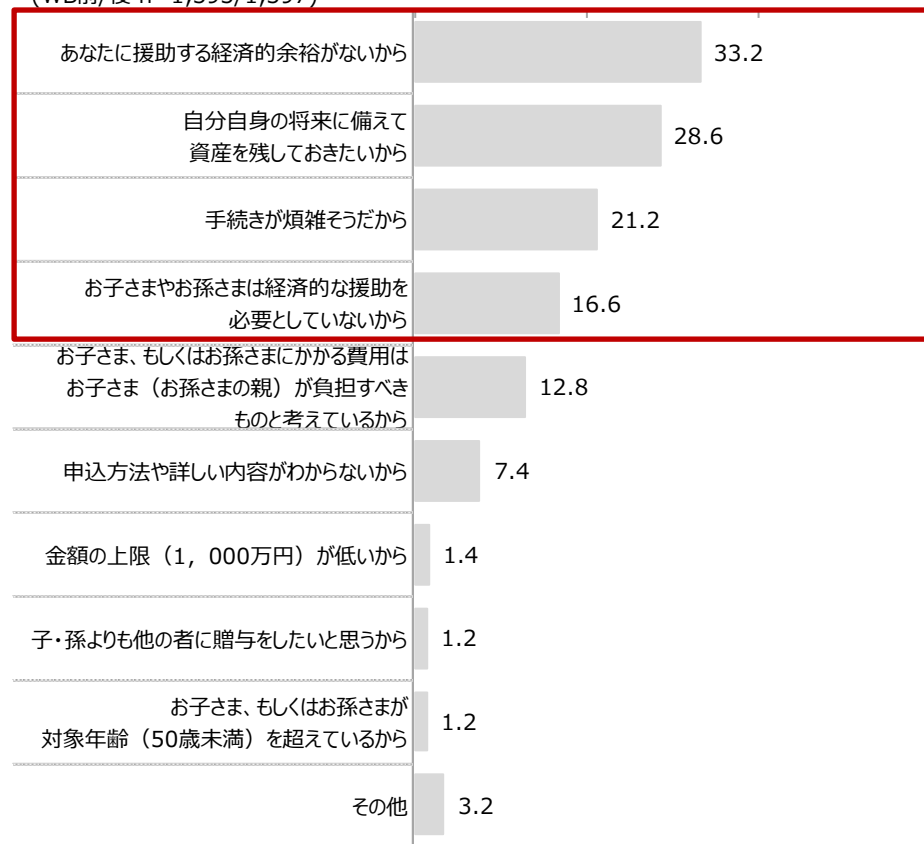


※「全体」のスコアで降順にソート

Q25. 結婚・子育て支援信託の非利用意向理由

※「結婚子育て支援信託」今後の利用意向なしベース

(WB前/後 n=1,393/1,397) 0% 20% 40% 60%

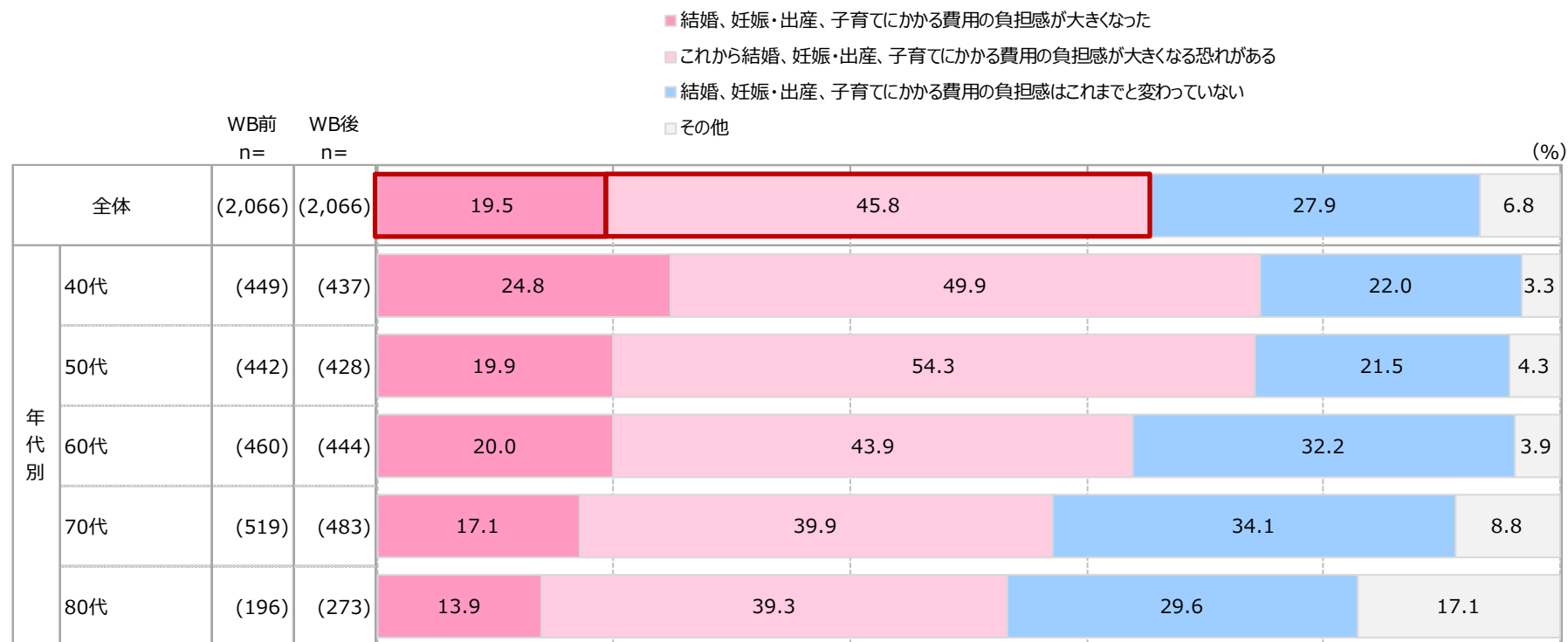


※「全体」のスコアで降順にソート

8. 「結婚・子育て支援信託」利用への影響要素

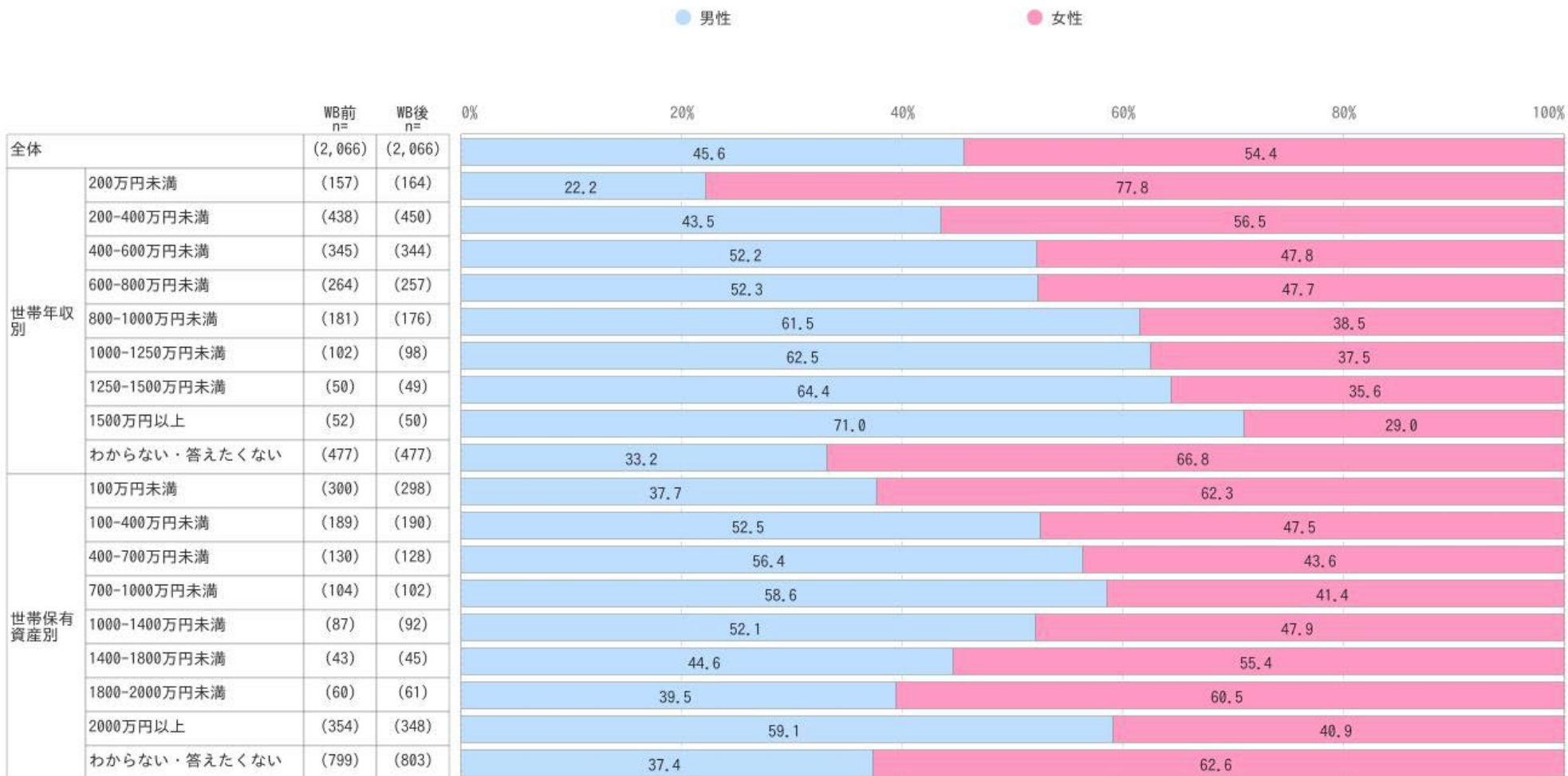
- 物価上昇の影響による、お子さまお孫さまの結婚・出産・子育て費用負担の変化について、「負担感が大きくなった」と回答した人は全体の20%。
- また、「負担感が大きくなる恐れがある」と回答した人は全体の46%。
- 「負担感が大きくなった」または「負担感が大きくなる恐れがある」と回答した人は合計で全体の65%。特に40代～50代では実感・今後の見通しとして負担感が大きくなった（大きくなる）と考えている人が多い。

Q12. 物価上昇の影響による、お子さま/お孫さまの結婚・出産・子育て費用負担感への考え

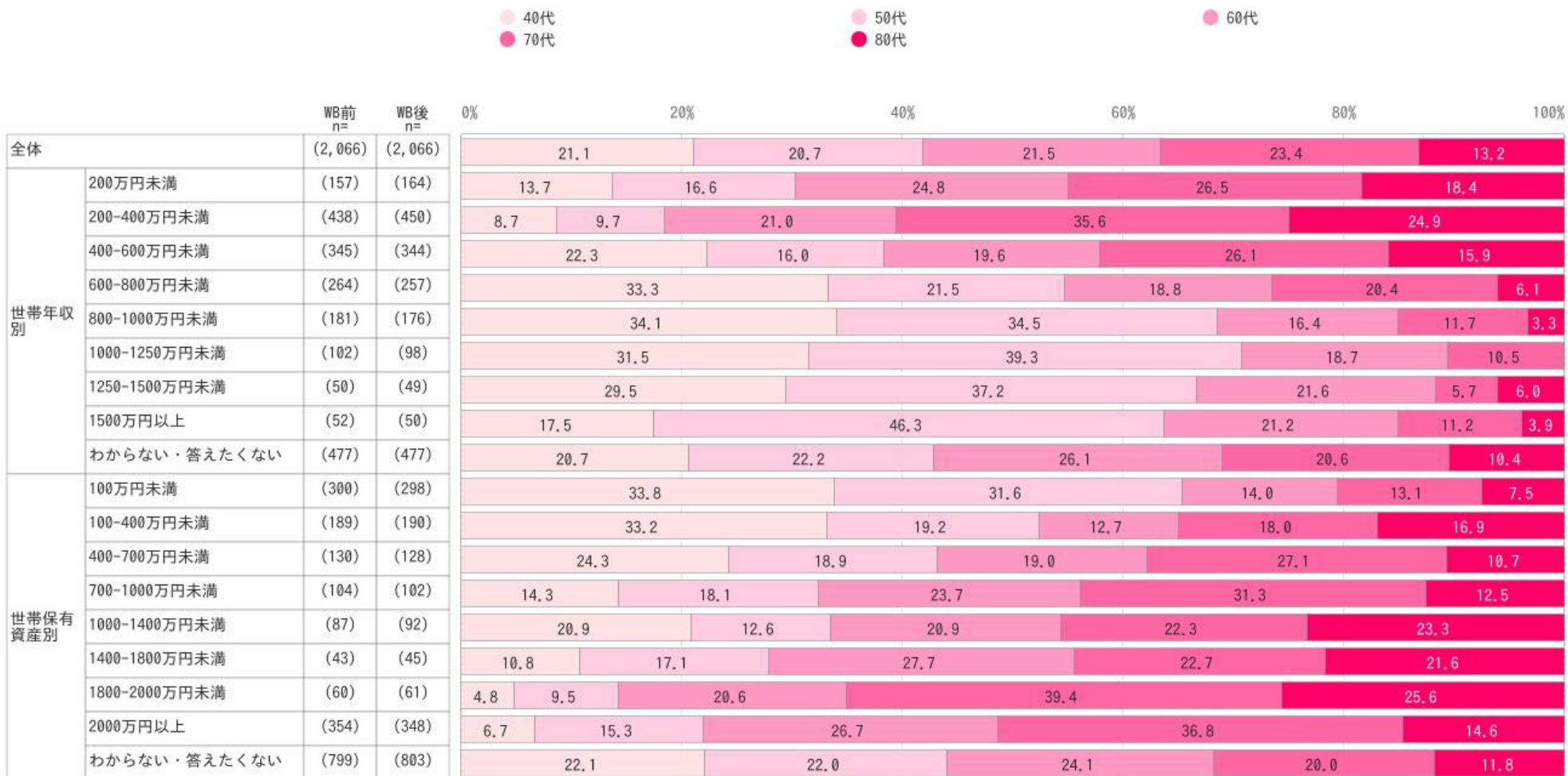


調査結果の詳細

回答者属性_性別



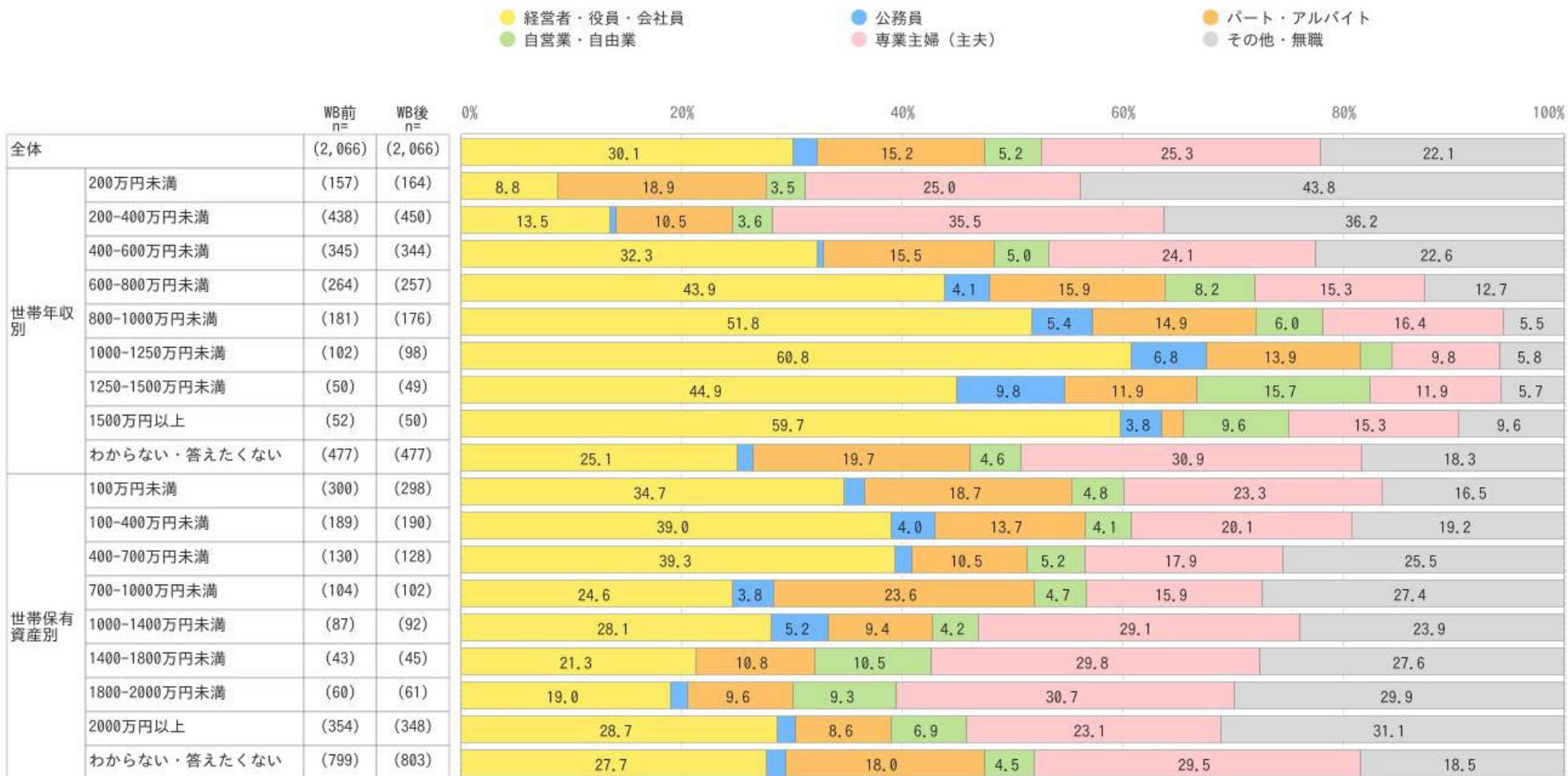
回答者属性_年齢



回答者属性_居住地



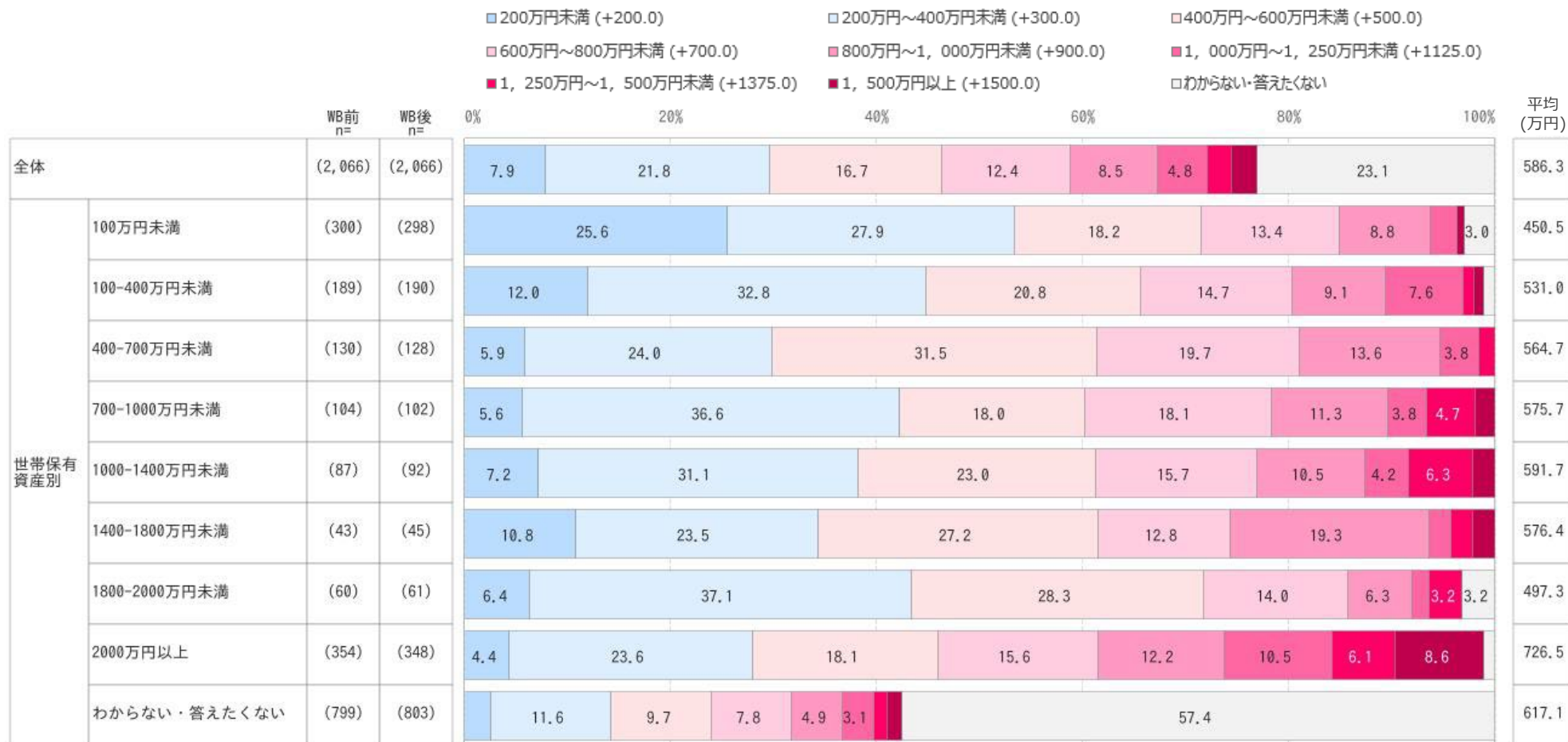
回答者属性_職業



Q26 世帯年収を教えてください（おおよその金額で結構です）。（ひとつだけ）

SA

※全体ベース



※平均は()内のウエイト値で算出

世帯金融資産残高

Q27 世帯金融資産残高（預金・株式・投資信託等を含む）を教えてください（おおよその金額で結構です）。（ひとつだけ）

SA

※全体ベース

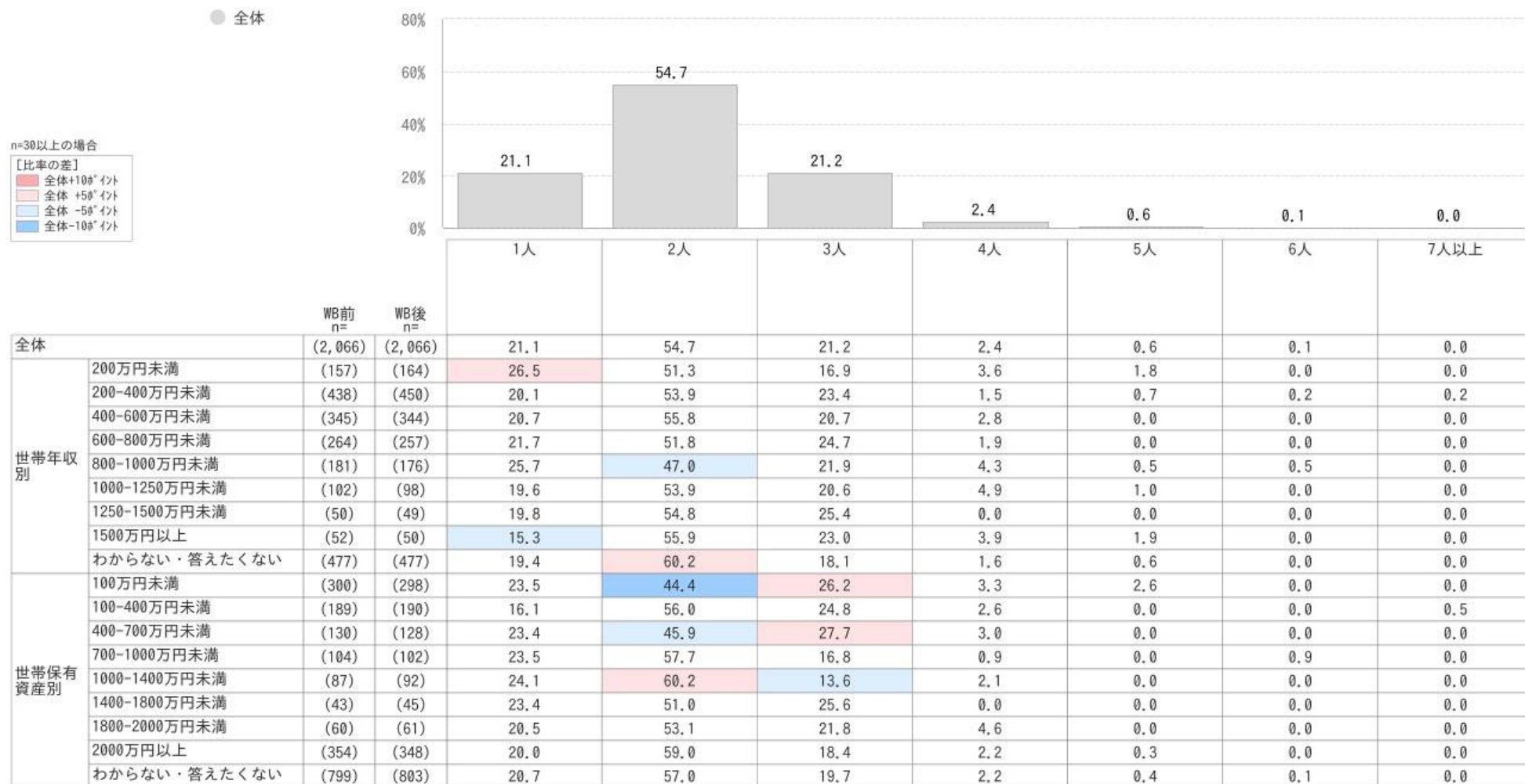


※平均は()内のウエイト値で算出

SQ2 あなたのお子さまの人数を教えてください。同居の有無を問わずお答えください。（ひとつだけ）

SA

※全体ベース

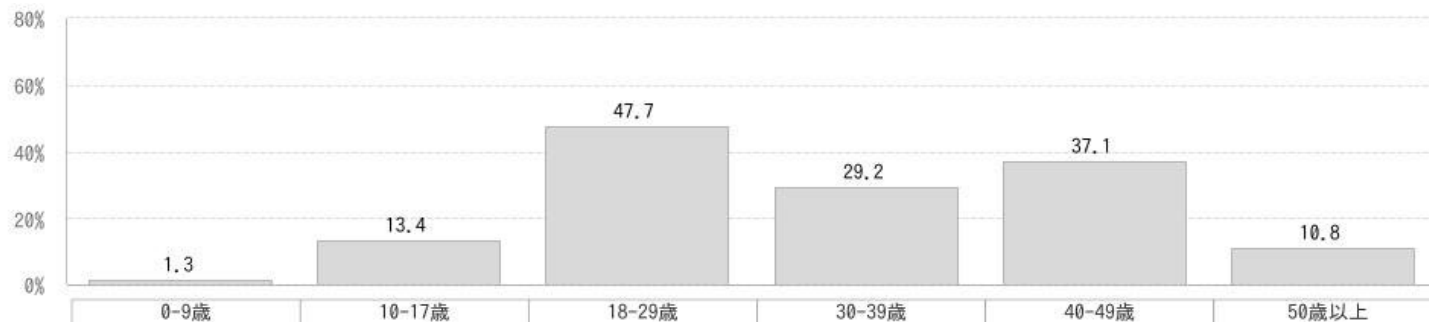


SQ3 あなたのお子さまの年齢について、あてはまる年齢をすべてお選びください。(いくつでも)

MA

※全体ベース

● 全体



n=30以上の場合

【比率の差】	
全体+10%ポイント	(赤)
全体+5%ポイント	(薄赤)
全体-5%ポイント	(薄青)
全体-10%ポイント	(青)

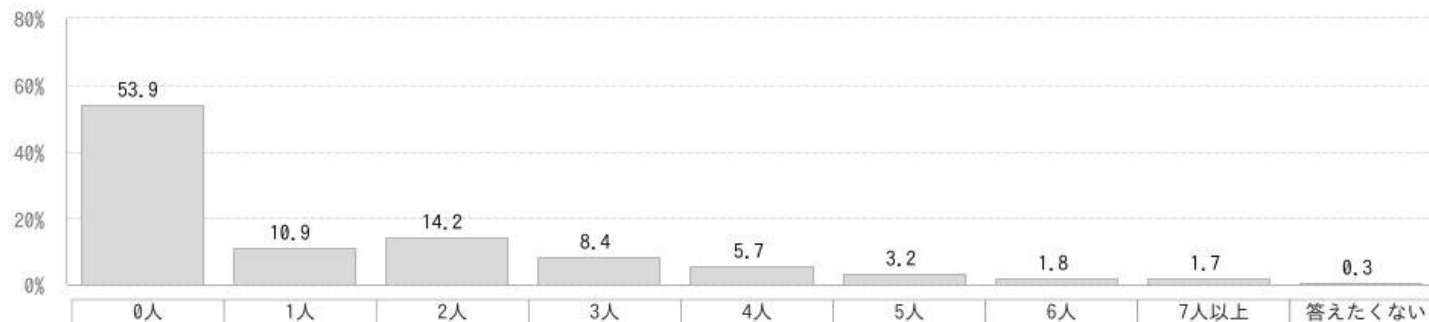
		WB前 n=	WB後 n=	0-9歳	10-17歳	18-29歳	30-39歳	40-49歳	50歳以上
全体		(2,066)	(2,066)	1.3	13.4	47.7	29.2	37.1	10.8
世帯年収別	200万円未満	(157)	(164)	0.6	3.6	34.4	33.3	50.3	21.1
	200-400万円未満	(438)	(450)	1.1	4.3	22.6	30.9	60.5	20.8
	400-600万円未満	(345)	(344)	2.2	13.0	42.6	29.6	41.8	11.2
	600-800万円未満	(264)	(257)	1.5	21.1	60.8	24.9	24.0	4.1
	800-1000万円未満	(181)	(176)	1.6	28.5	78.9	21.2	11.8	2.2
	1000-1250万円未満	(102)	(98)	3.9	25.6	79.7	26.4	10.5	1.9
	1250-1500万円未満	(50)	(49)	0.0	19.6	76.5	21.4	6.0	3.9
	1500万円以上	(52)	(50)	0.0	17.3	71.4	30.6	13.3	2.0
	わからない・答えたくない	(477)	(477)	0.6	12.3	49.1	32.3	34.7	7.6
世帯保有資産別	100万円未満	(300)	(298)	2.3	19.3	68.2	24.5	19.8	5.5
	100-400万円未満	(189)	(190)	3.6	18.8	56.9	17.6	36.5	12.8
	400-700万円未満	(130)	(128)	1.5	15.2	46.2	30.0	37.9	11.3
	700-1000万円未満	(104)	(102)	0.9	12.4	40.0	33.8	39.3	7.4
	1000-1400万円未満	(87)	(92)	0.0	16.8	35.6	35.2	41.5	5.2
	1400-1800万円未満	(43)	(45)	0.0	10.7	34.3	32.0	46.5	23.6
	1800-2000万円未満	(60)	(61)	0.0	0.0	17.5	31.3	65.1	28.3
	2000万円以上	(354)	(348)	1.1	6.4	31.9	34.7	49.4	16.6
わからない・答えたくない	(799)	(803)	0.8	13.6	50.4	29.5	34.8	8.6	

SQ4 あなたのお孫さまの人数を教えてください。同居の有無を問わずお答えください。（ひとつだけ）

SA

※全体ベース

● 全体



n=30以上の場合

【比率の差】	
全体+10%ポイント	赤
全体+5%ポイント	桃
全体-5%ポイント	青
全体-10%ポイント	水

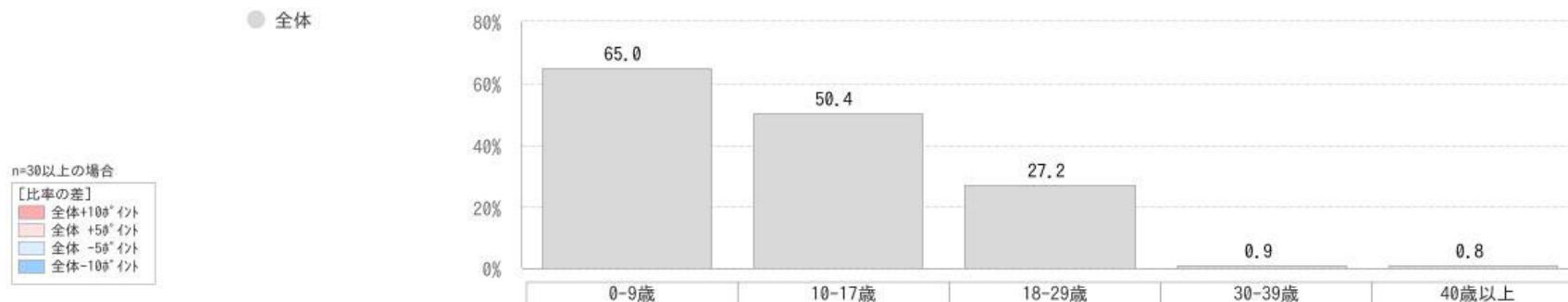
		WB前 n=	WB後 n=	0人	1人	2人	3人	4人	5人	6人	7人以上	答えたくない
全体		(2,066)	(2,066)	53.9	10.9	14.2	8.4	5.7	3.2	1.8	1.7	0.3
世帯年収別	200万円未満	(157)	(164)	44.2	11.1	19.8	7.6	5.7	4.6	4.0	2.3	0.6
	200-400万円未満	(438)	(450)	34.9	12.5	22.1	11.9	7.0	5.3	3.0	3.4	0.0
	400-600万円未満	(345)	(344)	50.3	12.2	14.5	10.3	6.6	3.3	1.4	1.4	0.0
	600-800万円未満	(264)	(257)	61.7	11.6	10.0	5.9	6.3	2.6	1.1	0.8	0.0
	800-1000万円未満	(181)	(176)	80.0	7.0	8.6	1.6	1.7	1.1	0.0	0.0	0.0
	1000-1250万円未満	(102)	(98)	70.7	9.8	14.6	2.9	1.0	0.0	0.0	0.9	0.0
	1250-1500万円未満	(50)	(49)	70.6	13.7	5.9	5.9	0.0	2.0	0.0	1.9	0.0
	1500万円以上	(52)	(50)	69.3	3.9	15.4	3.9	1.9	3.9	0.0	1.8	0.0
わからない・答えたくない		(477)	(477)	57.0	10.2	9.6	9.6	6.8	2.4	1.8	1.4	1.2
世帯保有資産別	100万円未満	(300)	(298)	62.3	10.4	11.9	5.1	2.9	2.5	1.6	3.2	0.0
	100-400万円未満	(189)	(190)	59.9	8.0	14.6	8.6	2.9	2.5	1.5	1.5	0.5
	400-700万円未満	(130)	(128)	58.9	7.4	12.1	6.8	9.0	2.9	3.0	0.0	0.0
	700-1000万円未満	(104)	(102)	49.5	10.3	18.7	7.5	8.4	1.9	1.9	1.8	0.0
	1000-1400万円未満	(87)	(92)	50.2	13.3	20.9	6.3	2.1	3.1	2.1	2.1	0.0
	1400-1800万円未満	(43)	(45)	44.8	14.8	21.4	12.8	4.3	2.0	0.0	0.0	0.0
	1800-2000万円未満	(60)	(61)	34.6	14.0	15.6	12.5	7.8	6.1	6.3	3.0	0.0
	2000万円以上	(354)	(348)	41.6	13.7	19.7	8.2	8.7	5.2	1.4	1.4	0.0
わからない・答えたくない		(799)	(803)	56.8	10.5	11.0	9.6	5.5	2.7	1.6	1.5	0.7

お孫さまの年齢

SQ5 あなたのお孫さまの年齢について、あてはまる年齢をすべてお選びください。(いくつでも)

MA

※お孫さまがいる人ベース



n=30以上の場合

全体+10%ポイント
全体+5%ポイント
全体-5%ポイント
全体-10%ポイント

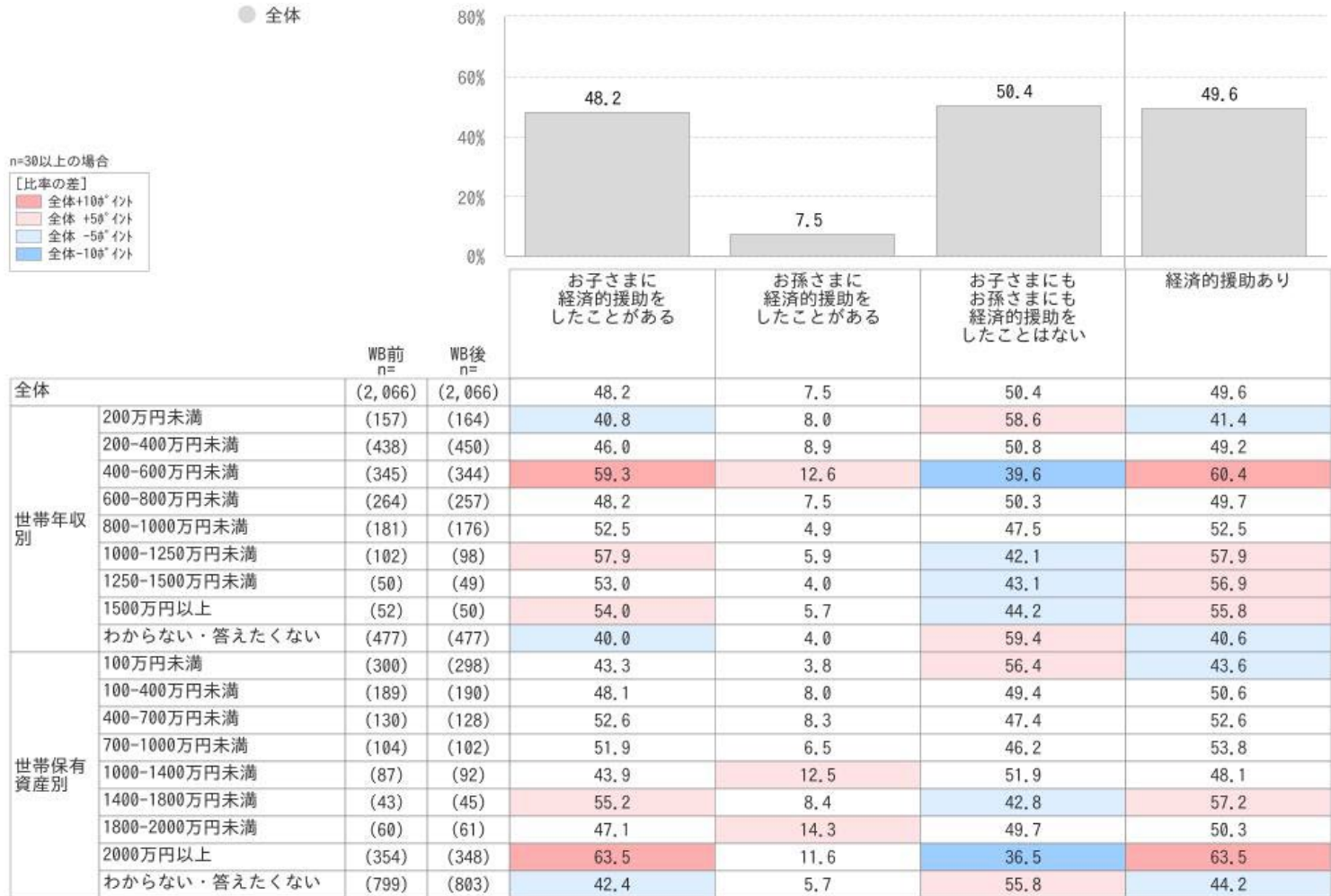
		WB前 n=	WB後 n=	0-9歳	10-17歳	18-29歳	30-39歳	40歳以上
全体		(928)	(946)	65.0	50.4	27.2	0.9	0.8
世帯年収別	200万円未満	(84)	(90)	61.0	58.8	27.4	1.0	2.2
	200-400万円未満	(282)	(293)	60.4	55.9	32.4	1.7	0.0
	400-600万円未満	(169)	(171)	56.4	57.7	31.9	0.6	1.1
	600-800万円未満	(101)	(98)	72.0	40.6	29.1	0.0	0.0
	800-1000万円未満	(36)	(35)	86.6	24.4	13.7	0.0	0.0
	1000-1250万円未満	(30)	(29)	83.6	26.6	13.1	0.0	0.0
	1250-1500万円未満	(14)	(14)	86.5	13.5	26.6	0.0	0.0
	1500万円以上	(16)	(15)	87.7	36.9	11.9	0.0	0.0
	わからない・答えたくない	(196)	(199)	67.5	49.1	20.0	1.0	2.0
世帯保有資産別	100万円未満	(110)	(112)	71.1	39.7	21.1	2.6	1.7
	100-400万円未満	(72)	(75)	56.8	46.7	39.5	1.3	0.0
	400-700万円未満	(53)	(52)	67.3	54.3	36.5	0.0	0.0
	700-1000万円未満	(53)	(51)	79.7	42.5	20.3	0.0	0.0
	1000-1400万円未満	(41)	(46)	53.9	50.1	29.4	0.0	0.0
	1400-1800万円未満	(22)	(25)	53.6	65.4	26.9	0.0	0.0
	1800-2000万円未満	(39)	(40)	47.3	71.1	45.3	0.0	0.0
	2000万円以上	(205)	(203)	64.8	53.3	26.4	0.0	0.0
	わからない・答えたくない	(333)	(341)	66.6	50.2	24.1	1.4	1.7

お子さまやお孫さまへの経済的援助の経験

Q1 あなたはお子さま、もしくはお孫さまが成人して以降、経済的援助をしたことがありますか。(いくつでも)

MA

※全体ベース



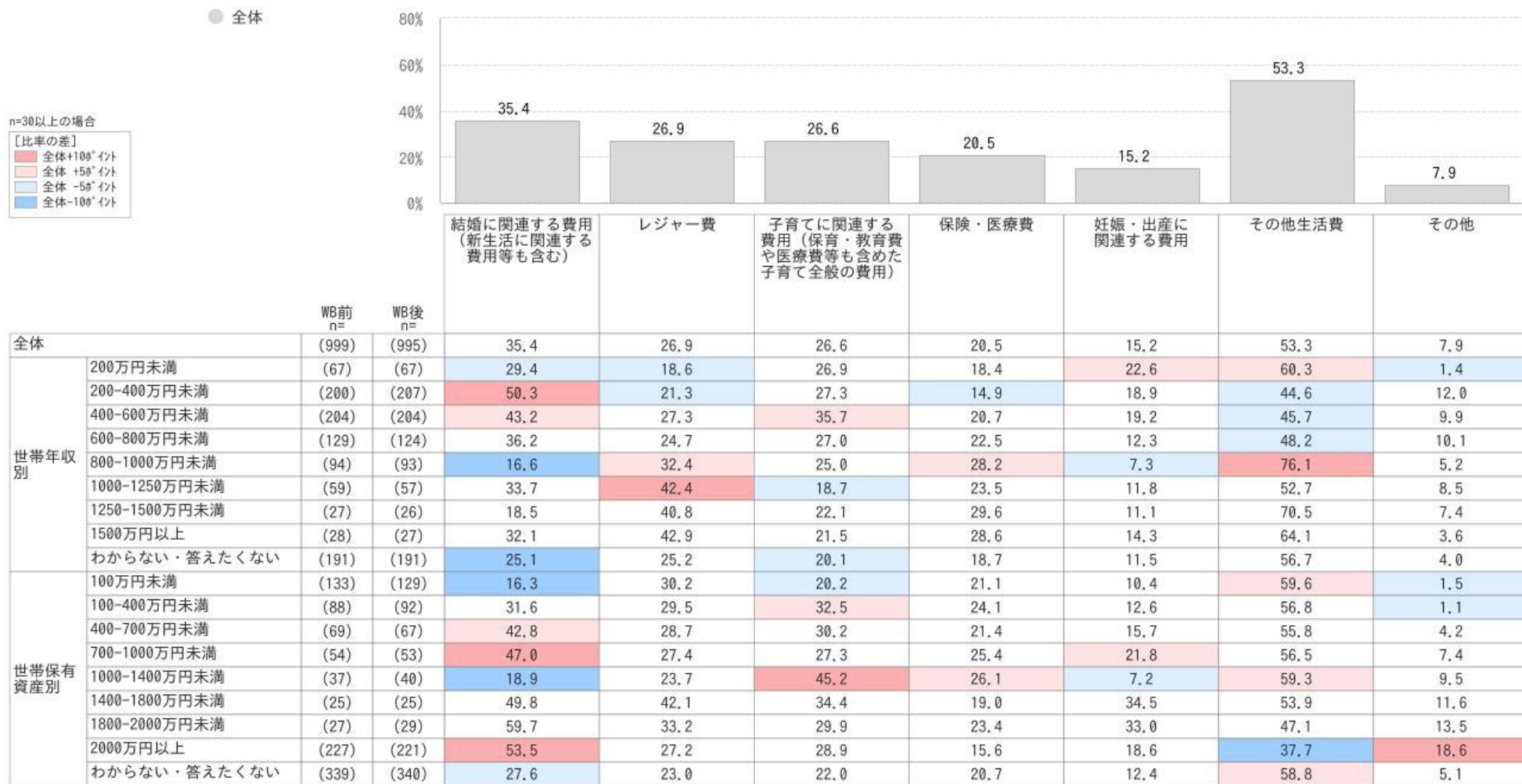
※経済的援助あり：100-「お子さまにもお孫さまにも経済的援助をしたことはない」

【おさま】経済的援助の経験内容

Q2 あなたは、おさまが成人して以降、どのような経済的援助をされましたか。あてはまるものをいくつでもお答えください。（いくつでも）

MA

※おさまに経済的援助をしたことがある人ベース



※全体のスコアで降順にソート

【お子さま】結婚時経済的援助内容

Q3 お子さまの結婚に関連する費用（新生活に関連する費用等も含む）について、どのような費用について経済的援助をしましたか。（いくつでも）

MA

※お子さまに「結婚関連費用」を援助したことがある人ベース



※全体のスコアで降順にソート

【お子さま】妊娠・出産時経済的援助内容

Q4 お子さまの妊娠・出産に関連する費用のうちどのような費用について、経済的援助をしましたか。（いくつでも）

MA

※お子さまに「妊娠・出産費用」を援助したことがある人ベース



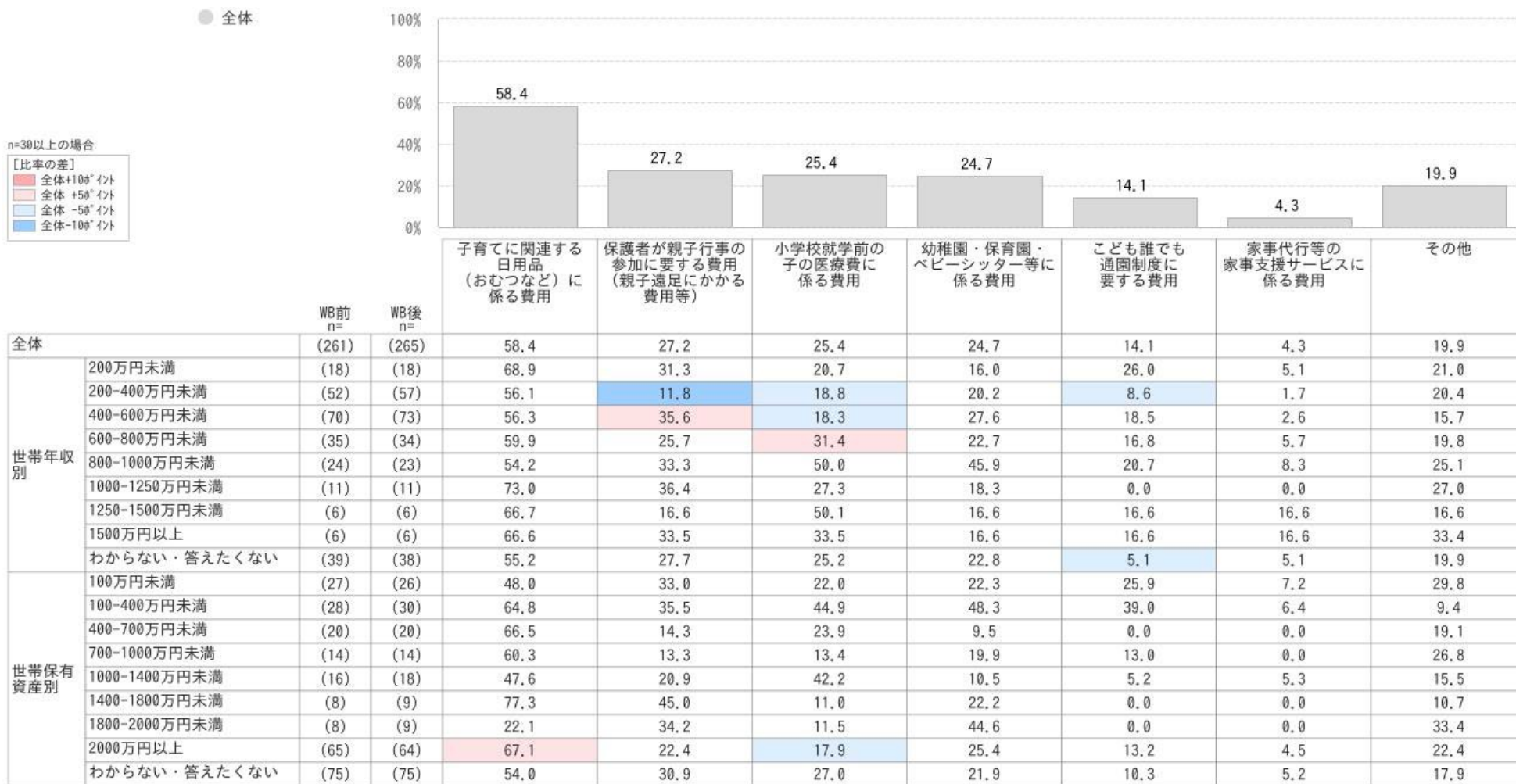
※全体のスコアで降順にソート

【おさま】子育て時経済的援助内容

Q5 おさまの子育てに関連する費用のうちどのような費用について、経済的援助をしましたか。(いくつでも)

MA

※おさまに「子育て費用」を援助したことがある人ベース



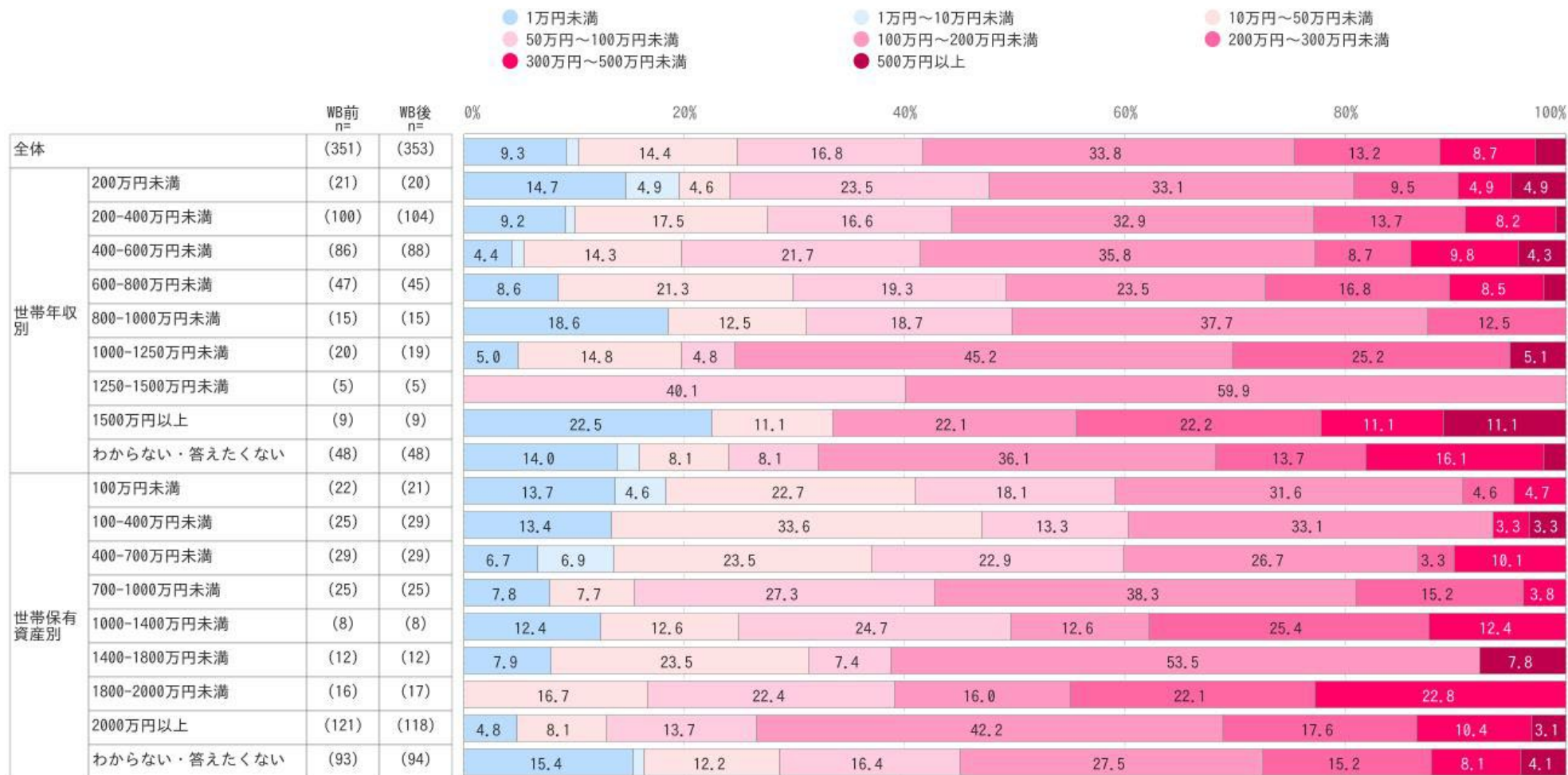
※全体のスコアで降順にソート

【お子さま】結婚に関する費用

Q6S1 お子さま1人あたりの結婚に関する費用、妊娠・出産に関する費用、子育てに関する費用それぞれの平均援助額をお答えください。
各費用が分からない場合は、総額をお答えください。
結婚に関する費用

N

※お子さまに「結婚関連費用」を援助したことがある人ベース

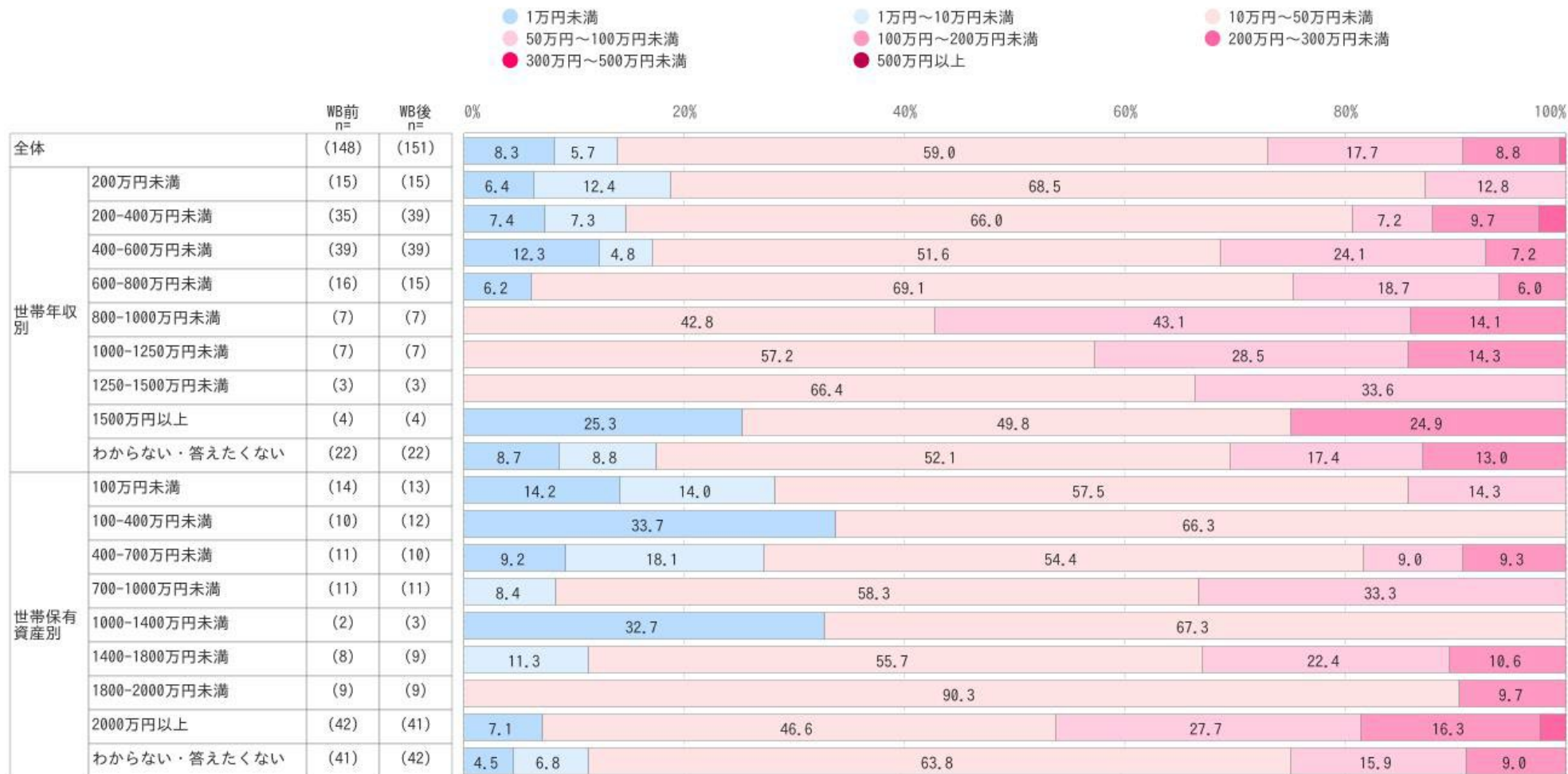


【お子さま】妊娠・出産に関する費用

Q6S2 お子さま1人あたりの結婚に関する費用、妊娠・出産に関する費用、子育てに関する費用それぞれの平均援助額をお答えください。
各費用が分からない場合は、総額をお答えください。
妊娠・出産に関する費用

N

※お子さまに「妊娠・出産費用」を援助したことがある人ベース

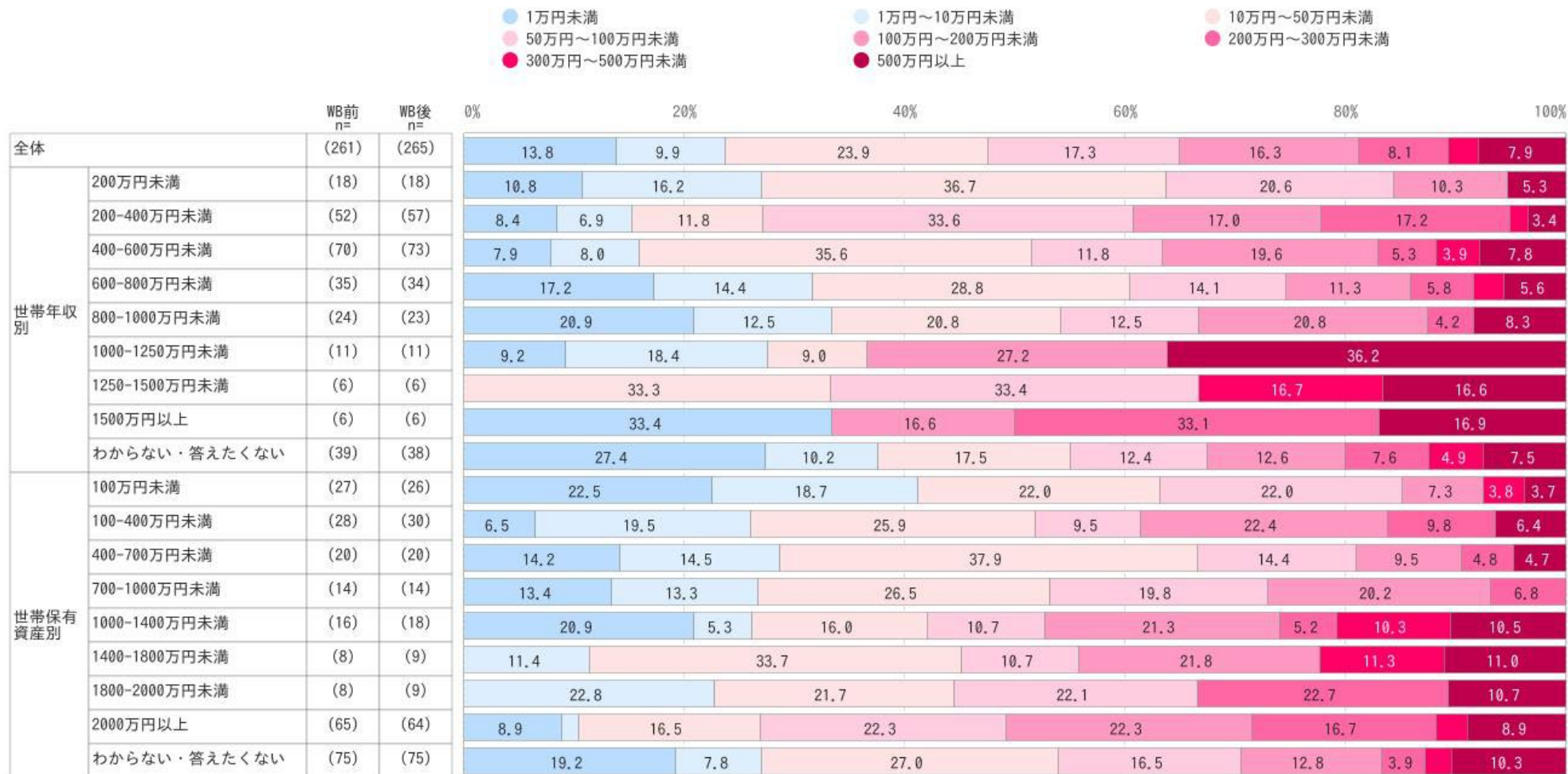


【お子さま】子育てに関連する費用

Q6S3 お子さま1人あたりの結婚に関連する費用、妊娠・出産に関連する費用、子育てに関連する費用それぞれの平均援助額をお答えください。
各費用が分からない場合は、総額をお答えください。
子育てに関連する費用

N

※お子さまに「子育て関連費用」を援助したことがある人ベース

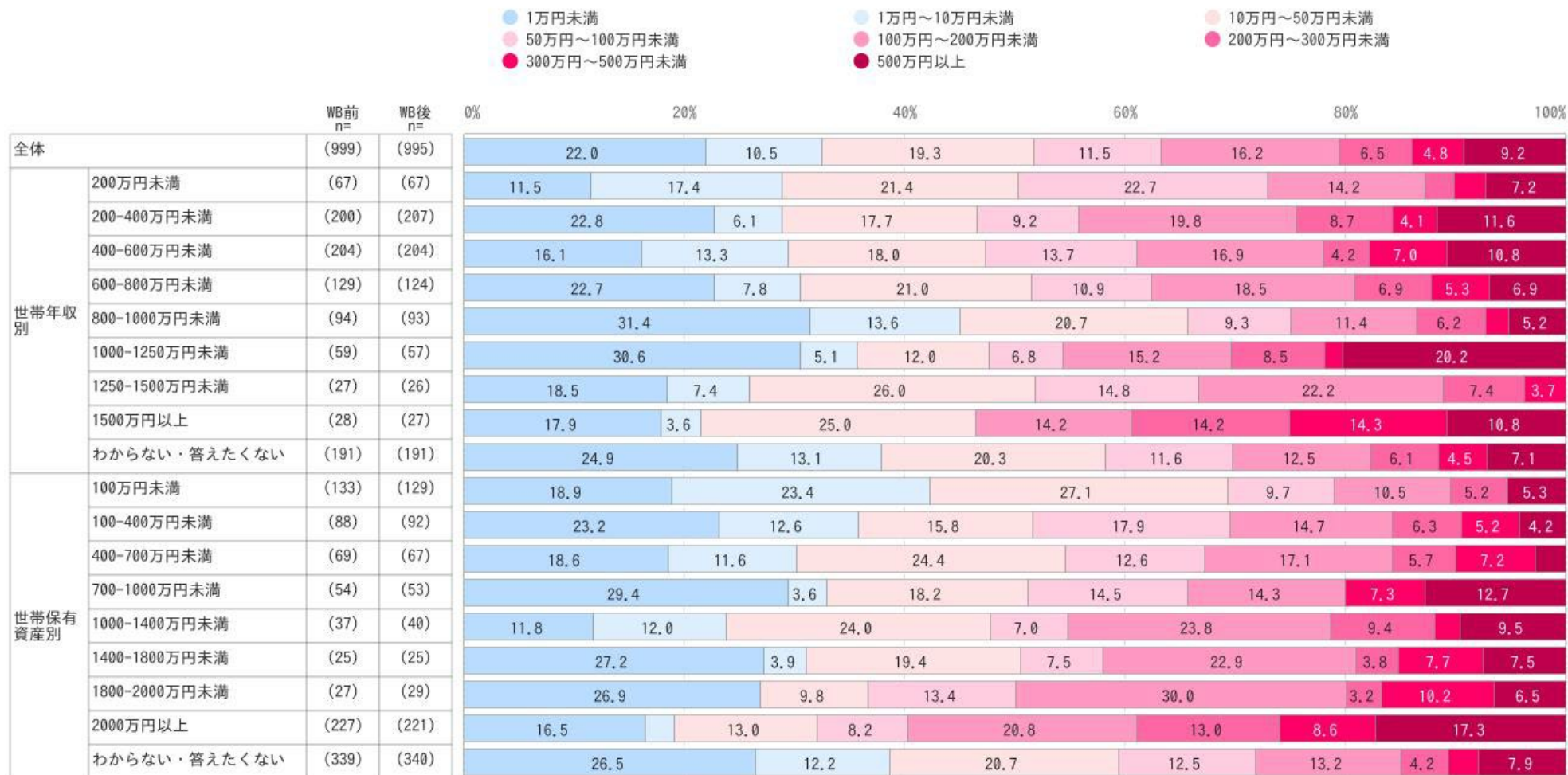


【お子さま】援助額の合計（各費用が分からない人を含む）

Q6S4 お子さま1人あたりの結婚に関連する費用、妊娠・出産に関連する費用、子育てに関連する費用それぞれの平均援助額をお答えください。
各費用が分からない場合は、総額をお答えください。
(各費用が分からない場合など) 援助額の合計

N

※お子さまに経済的援助をしたことがある人ベース



【お孫さま】経済的援助の経験内容

Q7 あなたは、お孫さまが成人して以降どのような経済的援助をされましたか。あてはまるものをいくつでもお答えください。（いくつでも）

MA

※お孫さまに経済的援助をしたことがある人ベース



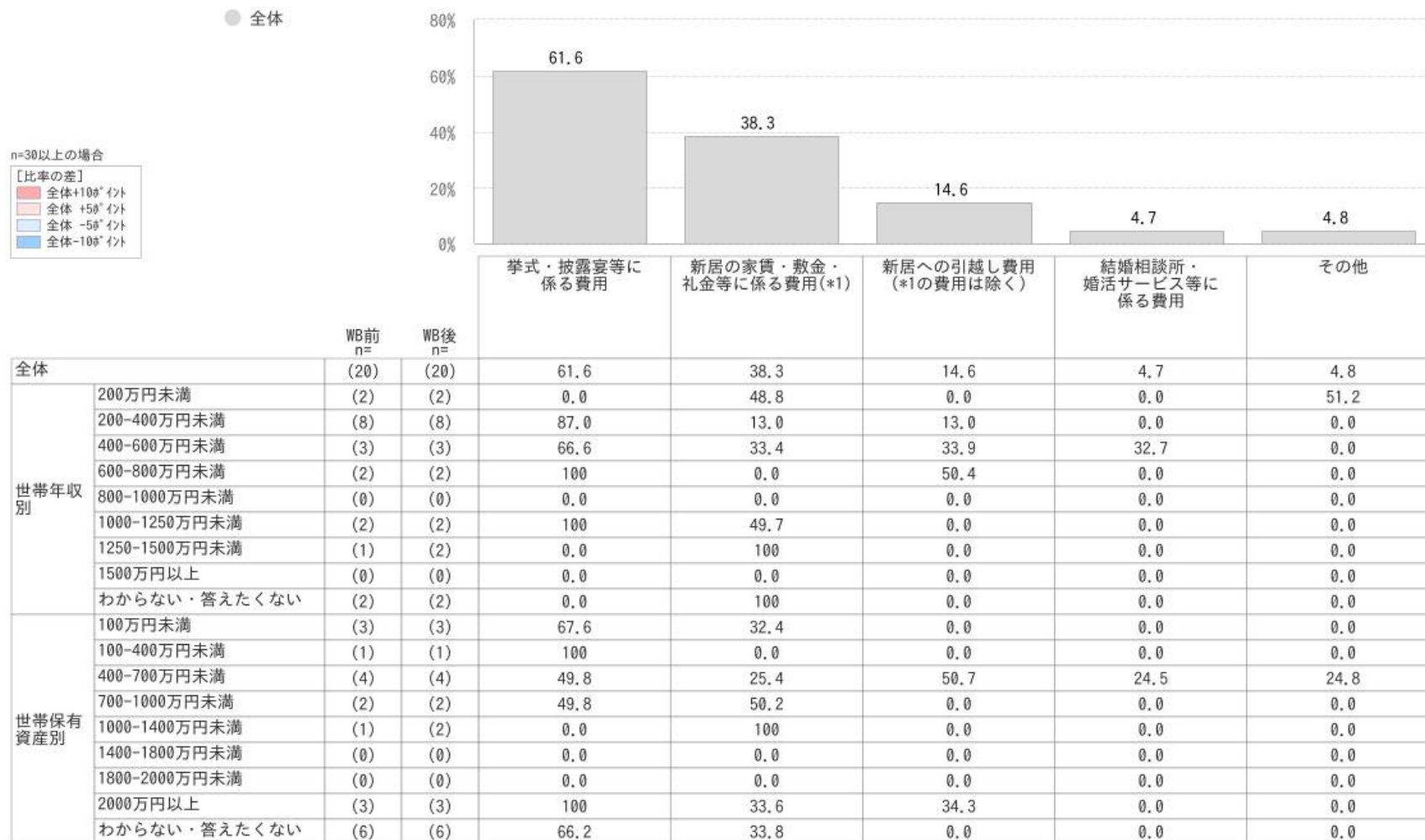
※全体のスコアで降順にソート

【お孫さま】結婚時経済的援助内容

Q8 お孫さまの結婚に関連する費用（新生活に関連する費用等も含む）について、どのような費用について経済的援助をしましたか。（いくつでも）

MA

※お孫さまに「結婚関連費用」を援助したことがある人ベース



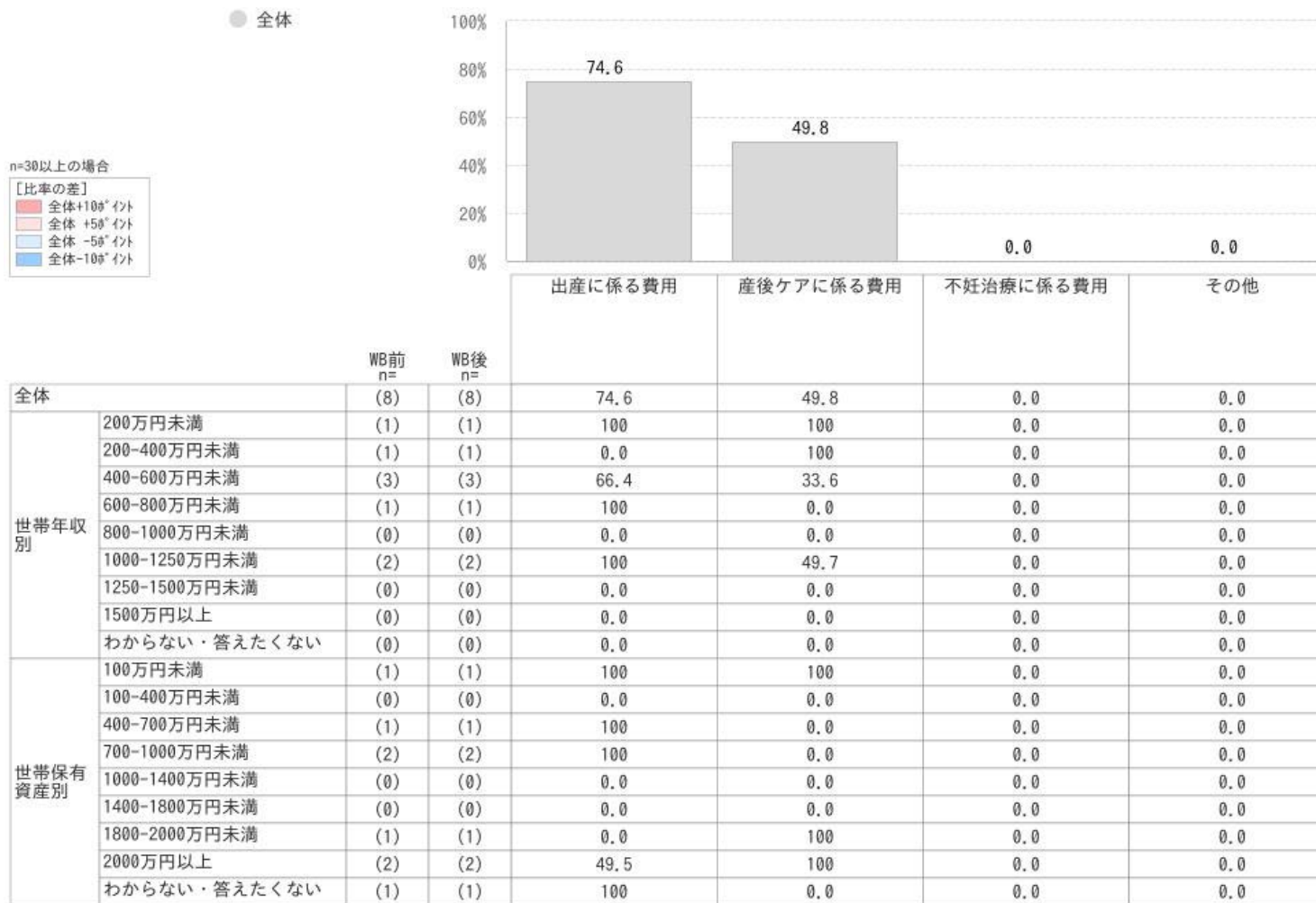
※全体のスコアで降順にソート

【お孫さま】妊娠・出産時経済的援助内容

Q9 お孫さまの妊娠・出産に関連する費用のうちどのような費用について、経済的援助をしましたか。（いくつでも）

MA

※お孫さまに「妊娠・出産費用」を援助したことがある人ベース



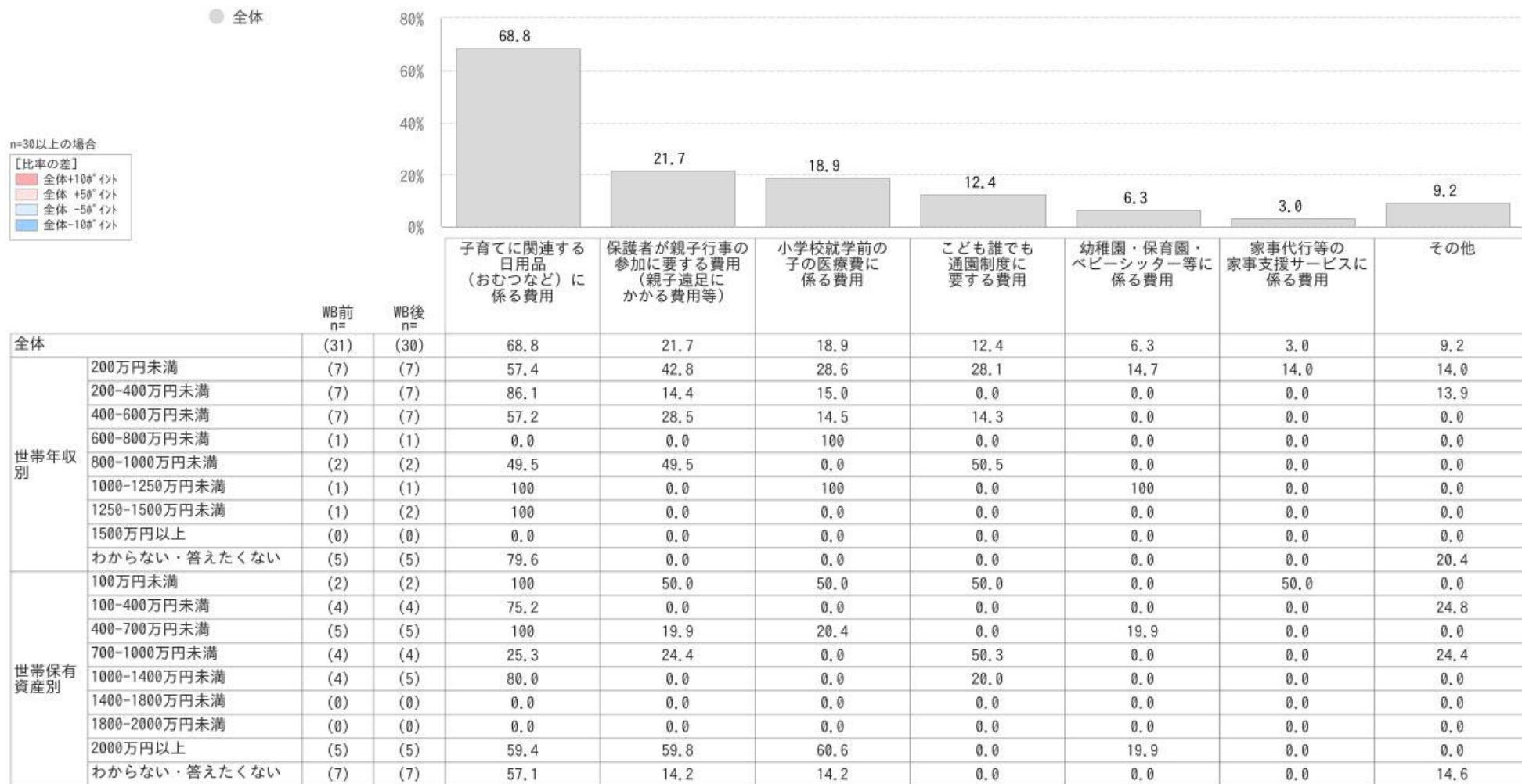
※全体のスコアで降順にソート

【お孫さま】子育て時経済的援助内容

Q10 お孫さまの子育てに関連する費用のうちどのような費用について、経済的援助をしましたか。(いくつでも)

MA

※お孫さまに「子育て費用」を援助したことがある人ベース



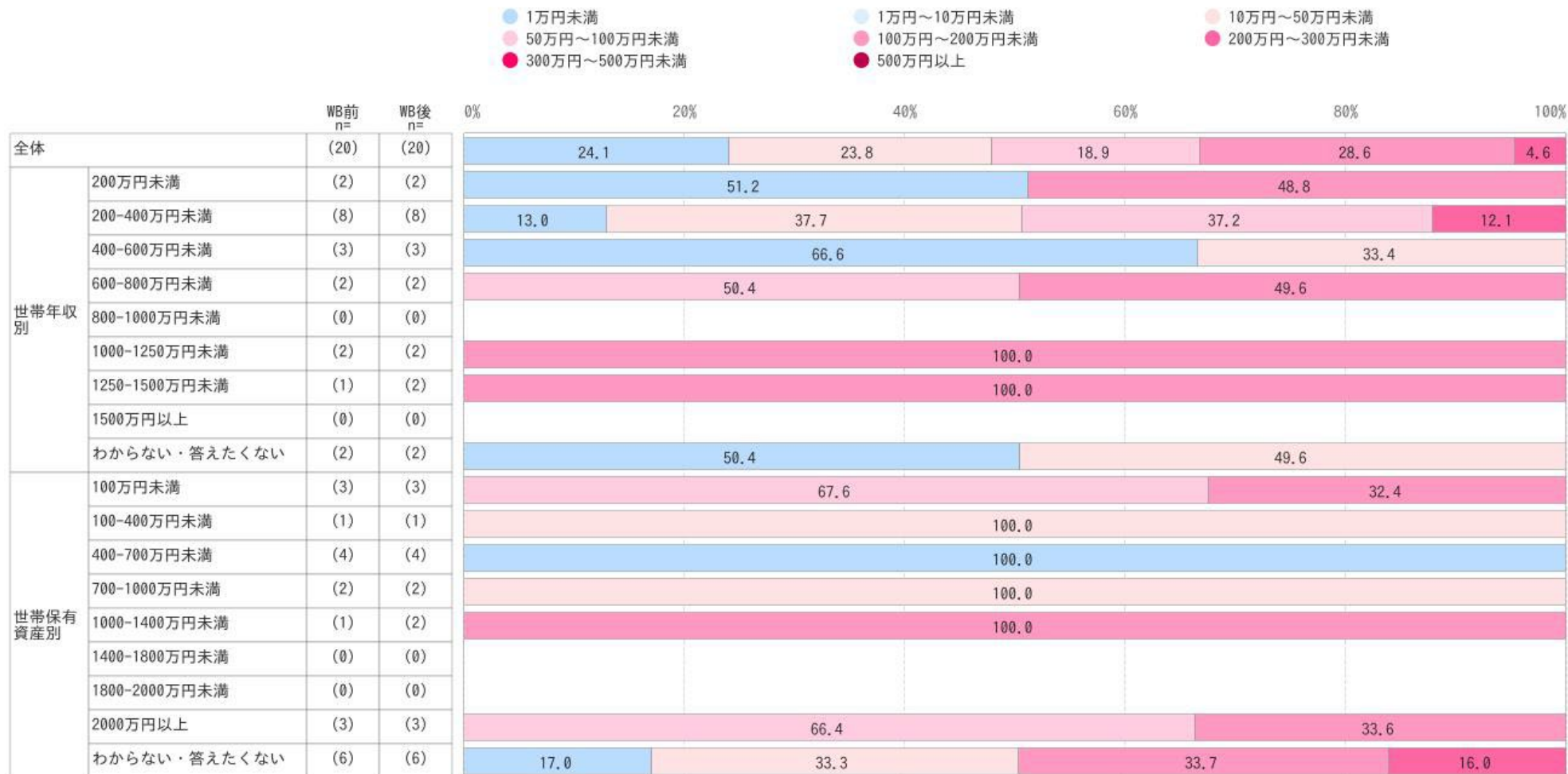
※全体のスコアで降順にソート

【お孫さま】結婚に関する費用

Q11S1 お孫さま1人あたりの結婚に関する費用、妊娠・出産に関する費用、子育てに関する費用それぞれの平均援助額をお答えください。
各費用が分からない場合は、総額をお答えください。
結婚に関する費用

N

※お孫さまに「結婚関連費用」を援助したことがある人ベース




【お孫さま】妊娠・出産に関する費用

Q11S2 お孫さま1人あたりの結婚に関する費用、妊娠・出産に関する費用、子育てに関する費用それぞれの平均援助額をお答えください。
各費用が分からない場合は、総額をお答えください。
妊娠・出産に関する費用

N

※お孫さまに「妊娠・出産費用」を援助したことがある人ベース

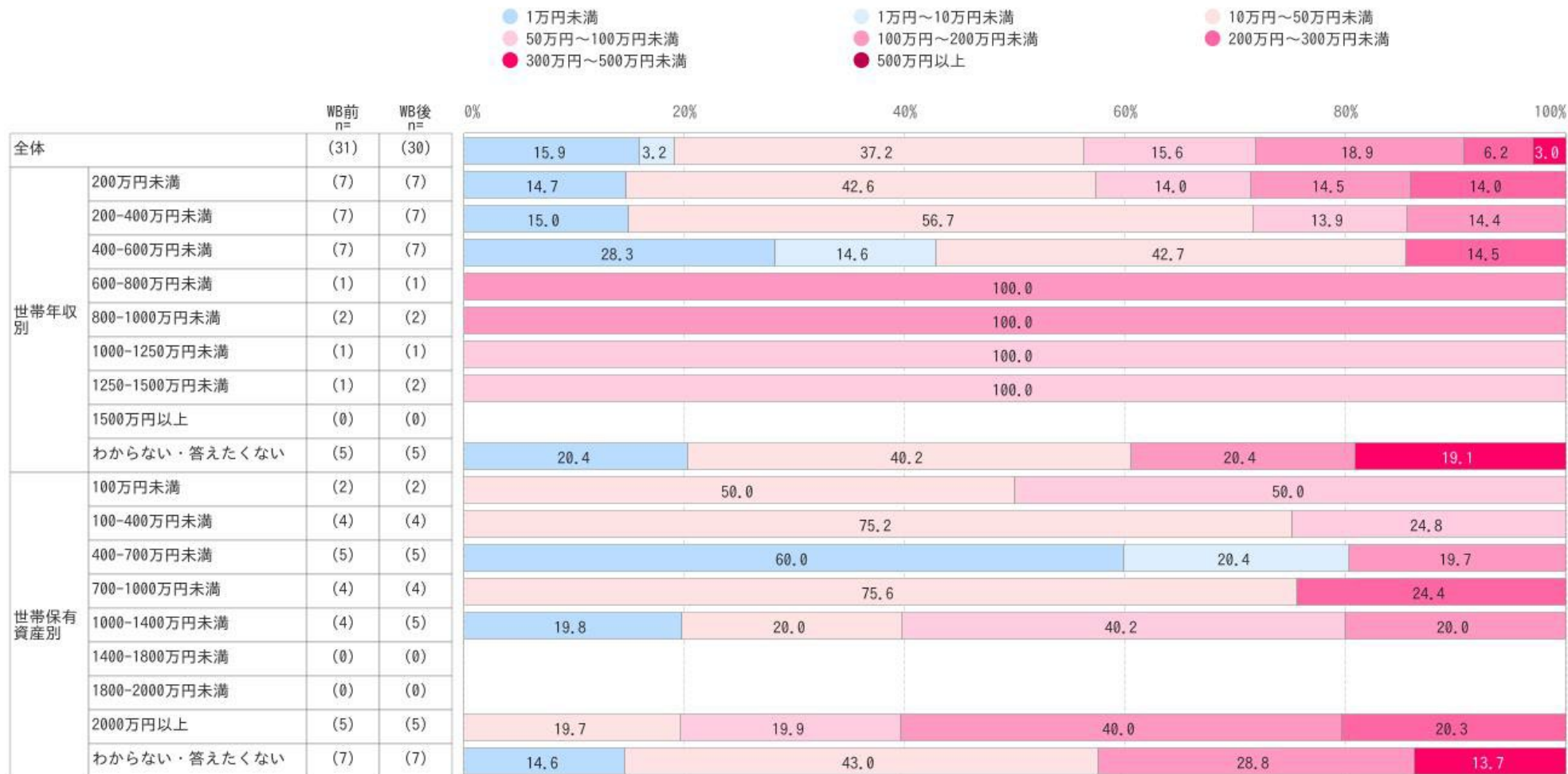


【お孫さま】子育てに関連する費用

Q11S3 お孫さま1人あたりの結婚に関する費用、妊娠・出産に関する費用、子育てに関する費用それぞれの平均援助額をお答えください。
各費用が分からない場合は、総額をお答えください。
子育てに関する費用

N

※お孫さまに「子育て関連費用」を援助したことがある人ベース

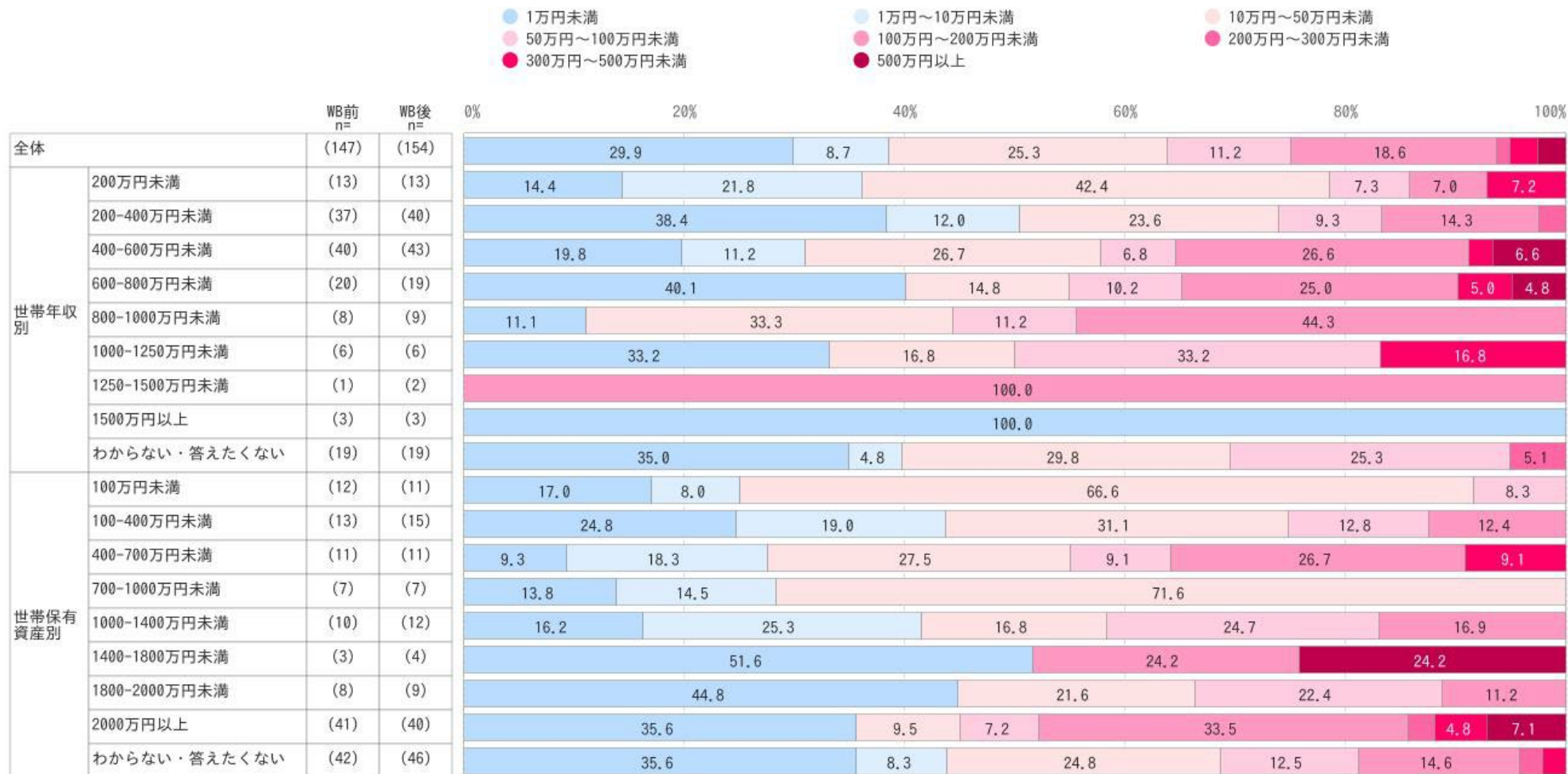


【お孫さま】援助額の合計（各費用が分からない人を含む）

Q11S4 お孫さま1人あたりの結婚に関連する費用、妊娠・出産に関連する費用、子育てに関連する費用それぞれの平均援助額をお答えください。
各費用が分からない場合は、総額をお答えください。
(各費用が分からない場合など) 援助額の合計

N

※お孫さまに経済的援助をしたことがある人ベース

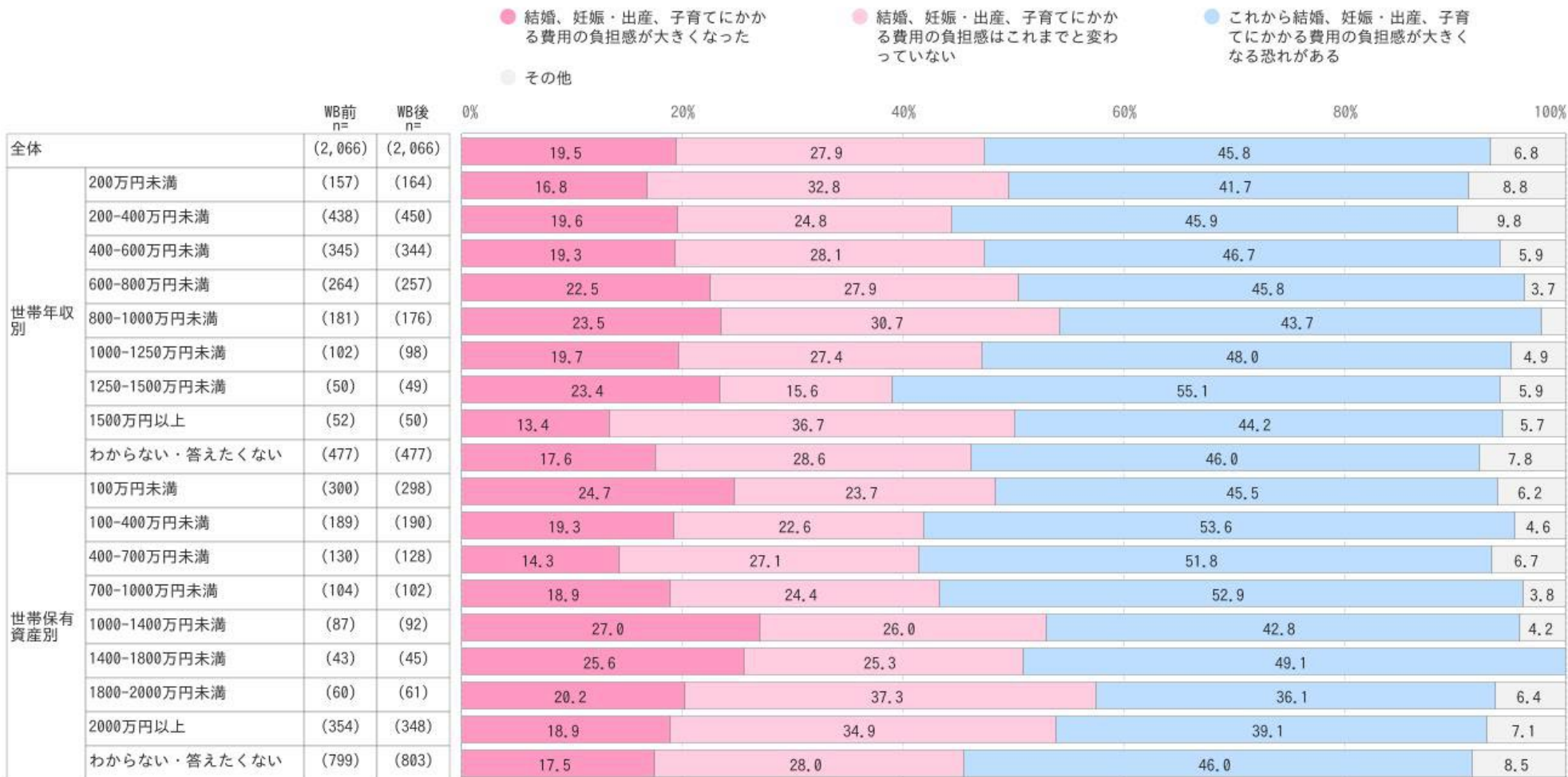


物価上昇の影響による、お子さま/お孫さまの結婚・出産・子育て費用負担感変化

Q12 昨今の物価上昇・不動産価格上昇の影響により、お子さま、もしくはお孫さまの結婚、妊娠・出産、子育ての負担感に変化はありますか（ありましたか）。（ひとつだけ）

SA

※全体ベース



結婚・子育て支援信託の認知

Q13 あなたはこのサービスについてご存知でしたか。(ひとつだけ)

SA

※全体ベース

n=30以上の場合



● 仕組みを含め詳細について知っていた
 ● 名前は知っていたが、仕組みなど詳細までは知らなかった
 ● 名前も知らなかった

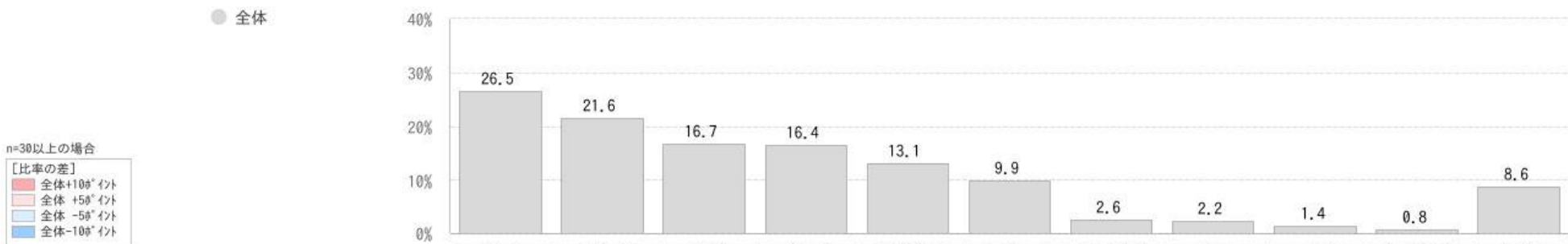


※認知計：「仕組みを含め詳細について知っていた」+「名前は知っていたが、仕組みなど詳細までは知らなかった」

Q14 あなたがこのサービスを知ったきっかけは何でしょうか。(いくつでも)

MA

※結婚・子育て支援信託 認知者ベース



n=30以上の場合
 【比率の差】
 全体+10%イント
 全体+5%イント
 全体-5%イント
 全体-10%イント

	WB前		WB後										
	n=	n=	インターネット広告 (Yahoo!, Google等)	テレビコマーシャル	新聞 (日経新聞、読売新聞、朝日新聞等)	知人や親族からの紹介	金融機関の窓口での紹介	ポスターやチラシ	信託協会ホームページ	雑誌 (文藝春秋、ハルメク等)	ラジオ	電車広告	その他
全体	(467)	(474)	26.5	21.6	16.7	16.4	13.1	9.9	2.6	2.2	1.4	0.8	8.6
世帯年収別	200万円未満	(30)	37.5	18.8	0.0	12.6	12.5	9.4	0.0	0.0	0.0	0.0	12.4
	200-400万円未満	(107)	27.0	24.1	20.0	7.5	15.1	8.5	3.4	3.4	1.7	0.0	8.4
	400-600万円未満	(71)	34.7	22.7	9.3	13.3	10.6	8.0	2.7	0.0	0.0	4.1	7.9
	600-800万円未満	(56)	24.4	22.8	17.5	28.3	8.8	8.8	3.5	1.7	3.6	0.0	7.0
	800-1000万円未満	(46)	23.6	23.3	32.1	21.5	16.9	10.6	0.0	0.0	2.1	0.0	6.3
	1000-1250万円未満	(29)	20.6	7.0	30.7	17.5	23.9	10.4	3.3	0.0	0.0	0.0	10.3
	1250-1500万円未満	(21)	18.2	18.4	13.6	8.9	22.7	18.2	4.5	0.0	0.0	4.6	13.6
	1500万円以上	(18)	16.7	16.8	44.6	33.2	5.6	5.6	5.6	22.3	5.6	0.0	0.0
わからない・答えたくない	(89)	(92)	23.9	23.1	7.1	19.7	9.3	12.5	2.1	2.1	1.1	0.0	10.3
世帯保有資産別	100万円未満	(43)	30.1	28.0	6.9	11.7	4.6	14.1	2.3	0.0	4.7	0.0	6.9
	100-400万円未満	(42)	29.5	18.1	15.8	16.1	6.6	11.4	4.5	0.0	0.0	4.6	2.2
	400-700万円未満	(29)	51.7	19.1	6.5	9.6	16.2	9.7	0.0	0.0	0.0	0.0	6.4
	700-1000万円未満	(29)	33.2	16.5	16.8	26.9	13.3	13.3	0.0	3.3	3.3	0.0	0.0
	1000-1400万円未満	(25)	26.5	26.8	16.7	10.0	26.9	10.2	0.0	0.0	0.0	0.0	6.6
	1400-1800万円未満	(12)	25.2	33.3	24.6	8.3	25.0	8.3	0.0	0.0	16.8	0.0	0.0
	1800-2000万円未満	(18)	22.5	50.2	11.0	5.4	5.6	5.7	5.4	0.0	0.0	0.0	16.4
	2000万円以上	(131)	22.9	18.3	31.7	14.6	16.1	9.6	5.2	4.4	0.7	0.8	11.1
わからない・答えたくない	(138)	(145)	21.9	20.0	8.5	21.9	11.3	8.5	1.3	2.7	0.7	0.7	11.2

※全体のスコアで降順にソート

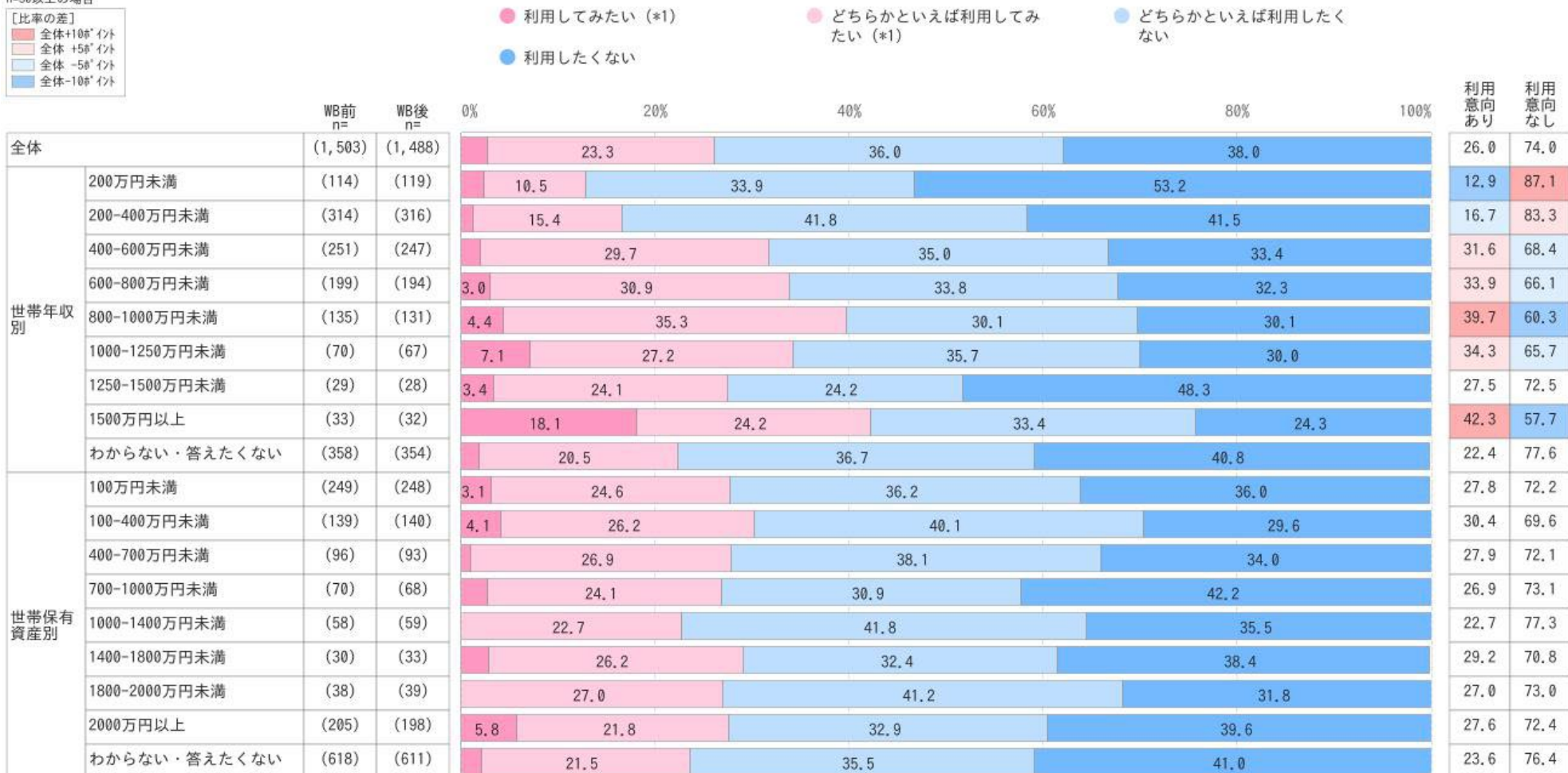
結婚・子育て支援信託非認知者の結婚・子育て支援信託の利用意向

Q15 あなたは、お子さまやお孫さまのためにこのサービスを利用してみたいと思いましたか。(ひとつだけ)

SA

※サービス非認知かつ利用可能者ベース

n=30以上の場合



*1: 将来的な利用(退職等でライフステージが変わった場合などの利用)も含む

※利用意向あり: 「利用してみたい (*1)」+「どちらかといえば利用してみたい (*1)」
 ※利用意向なし: 「どちらかといえば利用したくない」+「利用したくない」

結婚・子育て支援信託の利用経験

Q16 あなたはこのサービスを現在利用している又は過去に利用したことがありますか。(ひとつだけ)

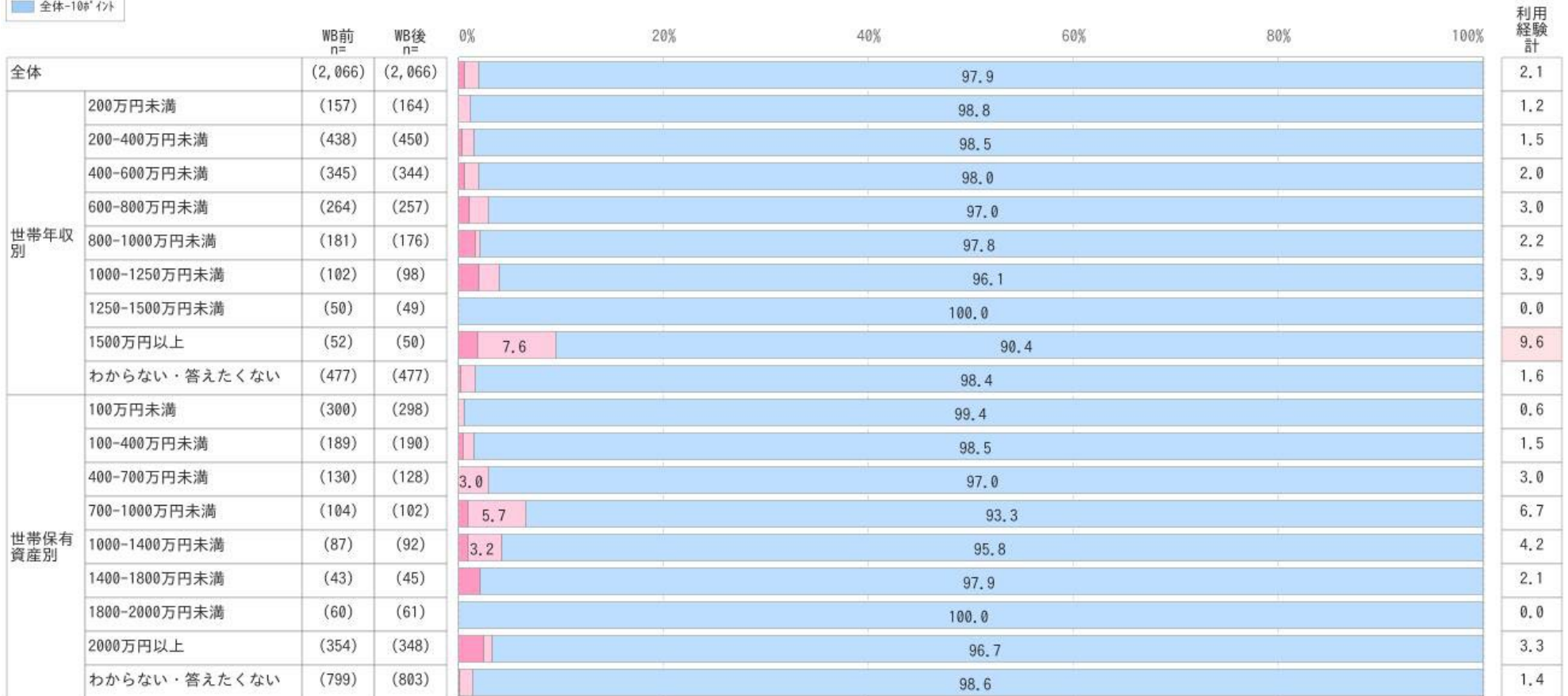
SA

※全体ベース

n=30以上の場合



● 現在利用している ● 過去に利用したことがある（現在は利用していない） ● 利用したことがない



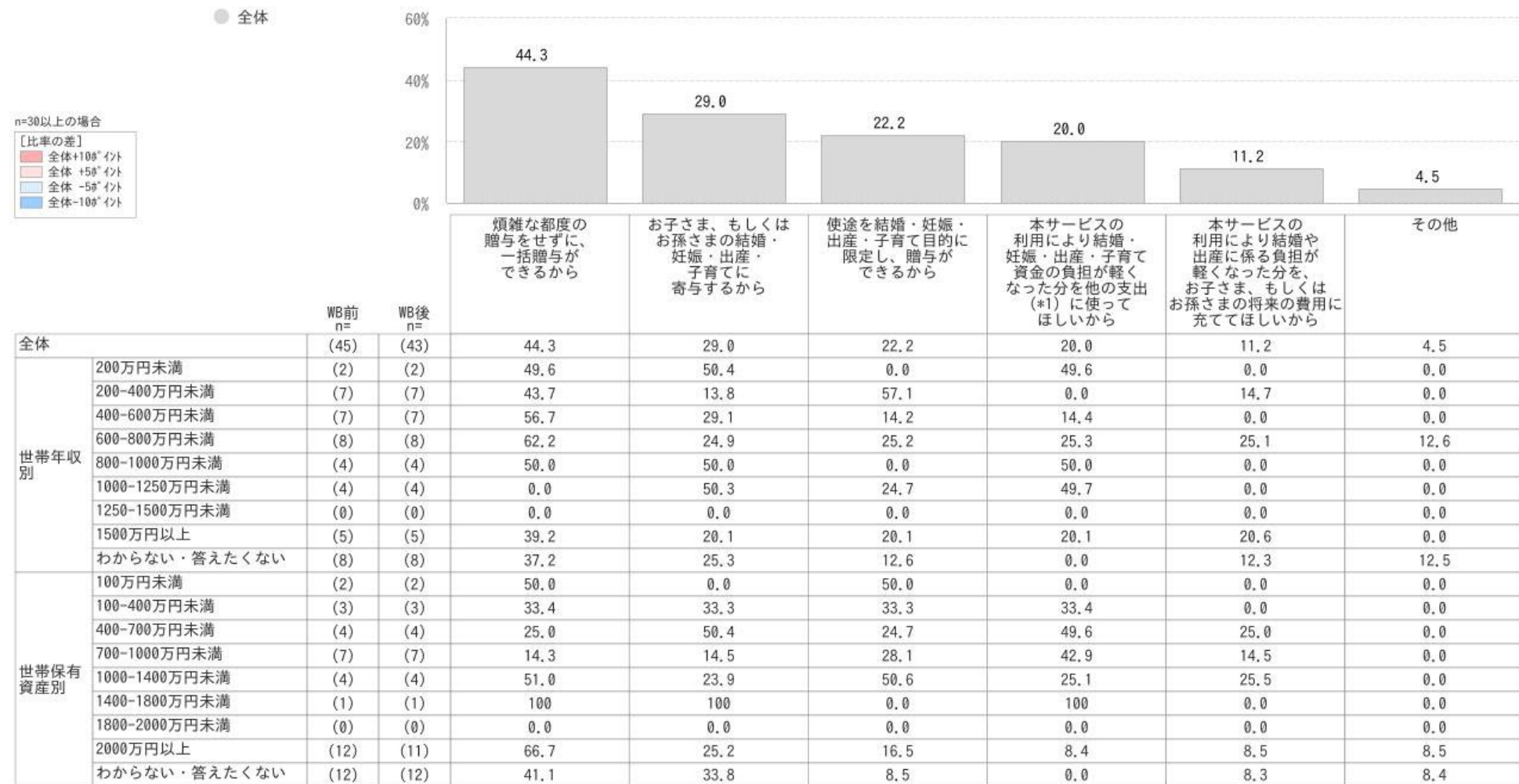
※利用経験計：「現在利用している」+「過去に利用したことがある（現在は利用していない）」

結婚・子育て支援信託の利用理由

Q17 あなたがこのサービスを利用している（した）理由をお答えください。（いくつでも）

MA

※結婚・子育て支援信託 利用経験者ベース



*1：生活費、旅行・レジャー等遊興費、耐久消費財（家具、家電、自動車等）、住宅の取得・増改築等

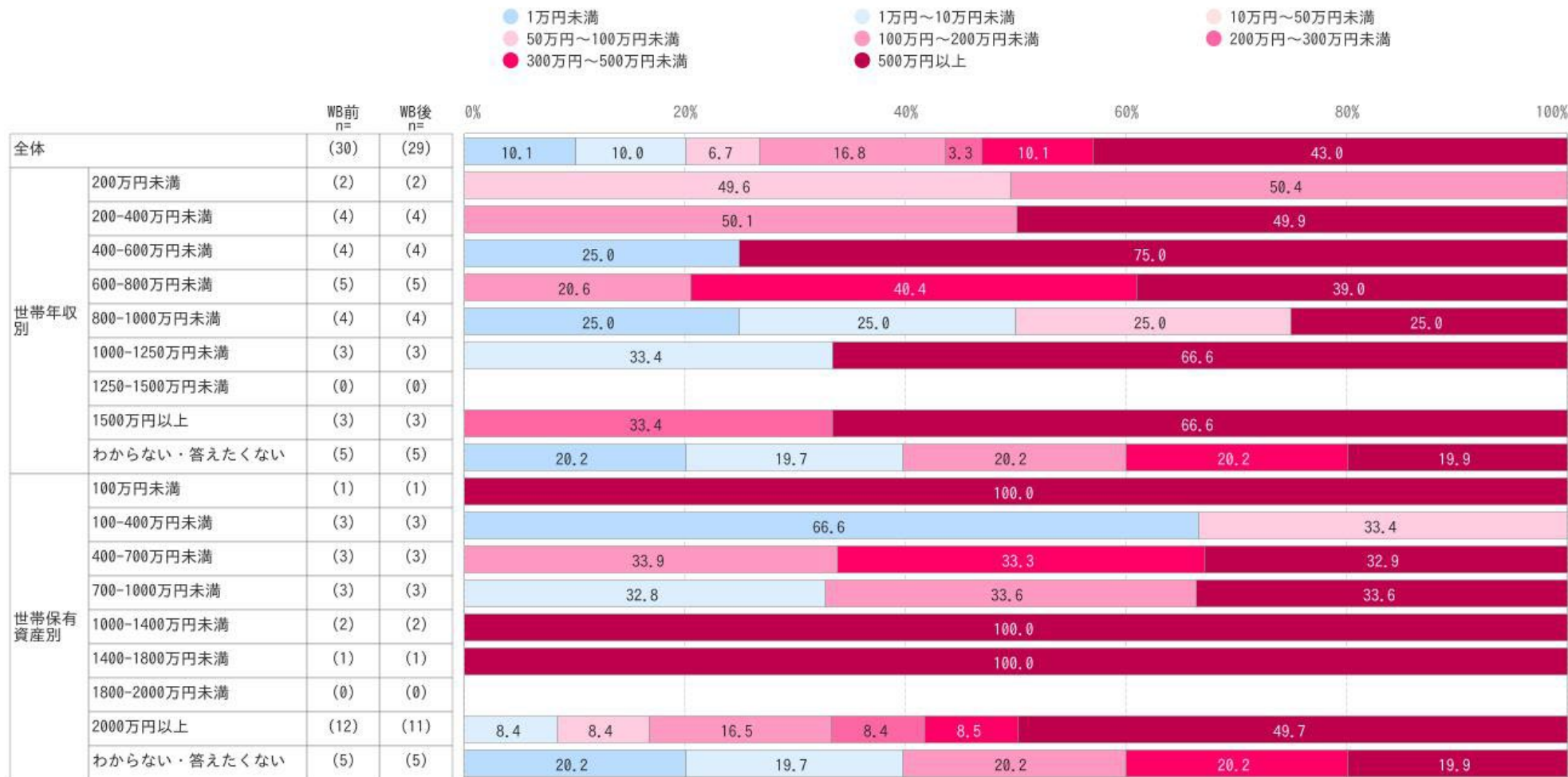
※全体のスコアで降順にソート

【お子さま】結婚・子育て支援信託の利用金額

Q18S1 あなたがこのサービスを利用した際、どのくらいの金額を援助しましたか。
お子さまに対する贈与額

N

※お子さまに経済的援助をしたことがある & 結婚・子育て支援信託 利用経験者ベース




【お孫さま】結婚・子育て支援信託の利用金額

Q18S2 あなたがこのサービスを利用した際、どのくらいの金額を援助しましたか。
お孫さまに対する贈与額

N

※お孫さまに経済的援助をしたことがある & 結婚・子育て支援信託 利用経験者ベース

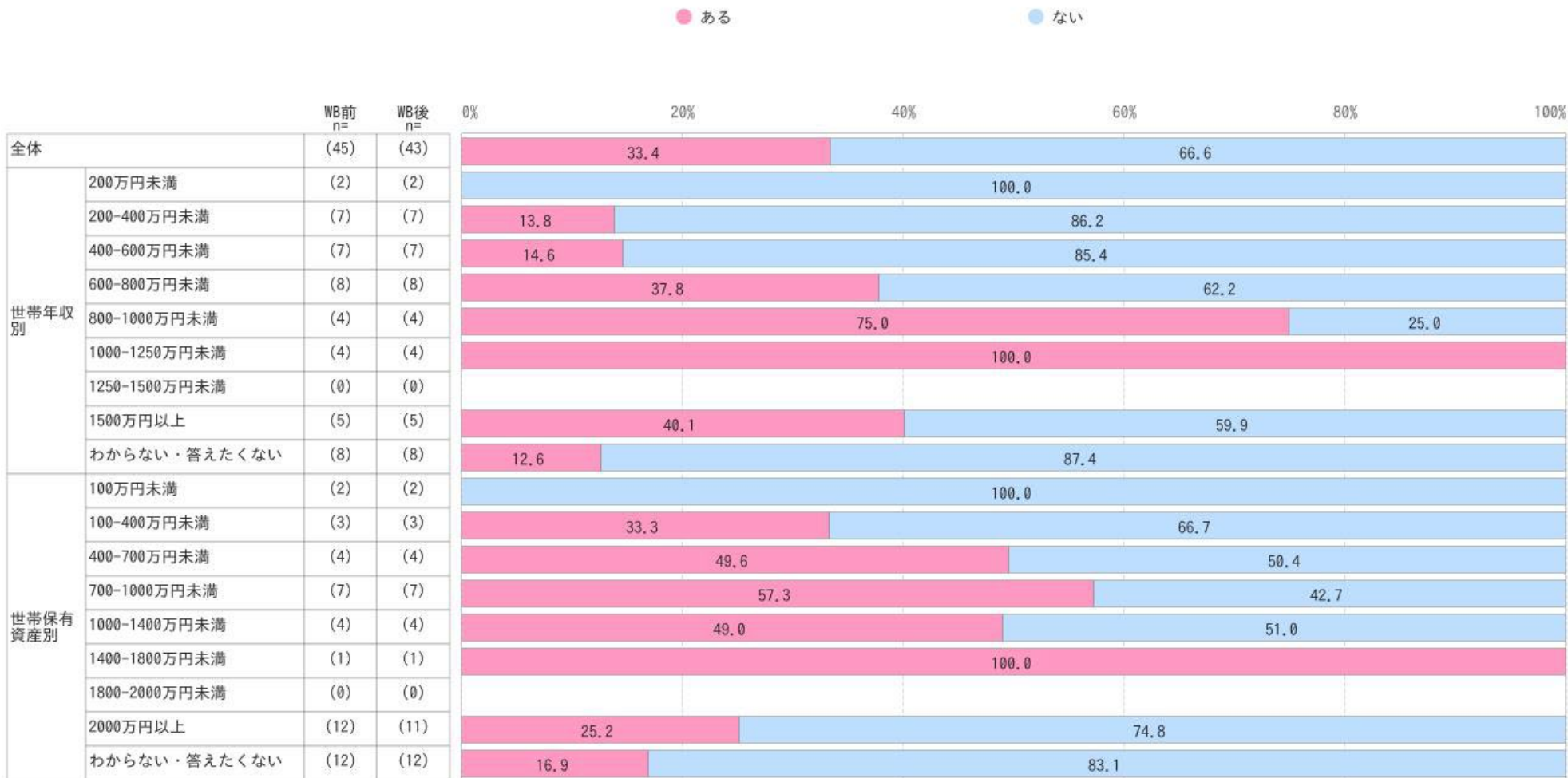


支援信託サービス 他人への紹介経験

Q19 このサービスを友人、知人等に紹介したことがありますか。

SA

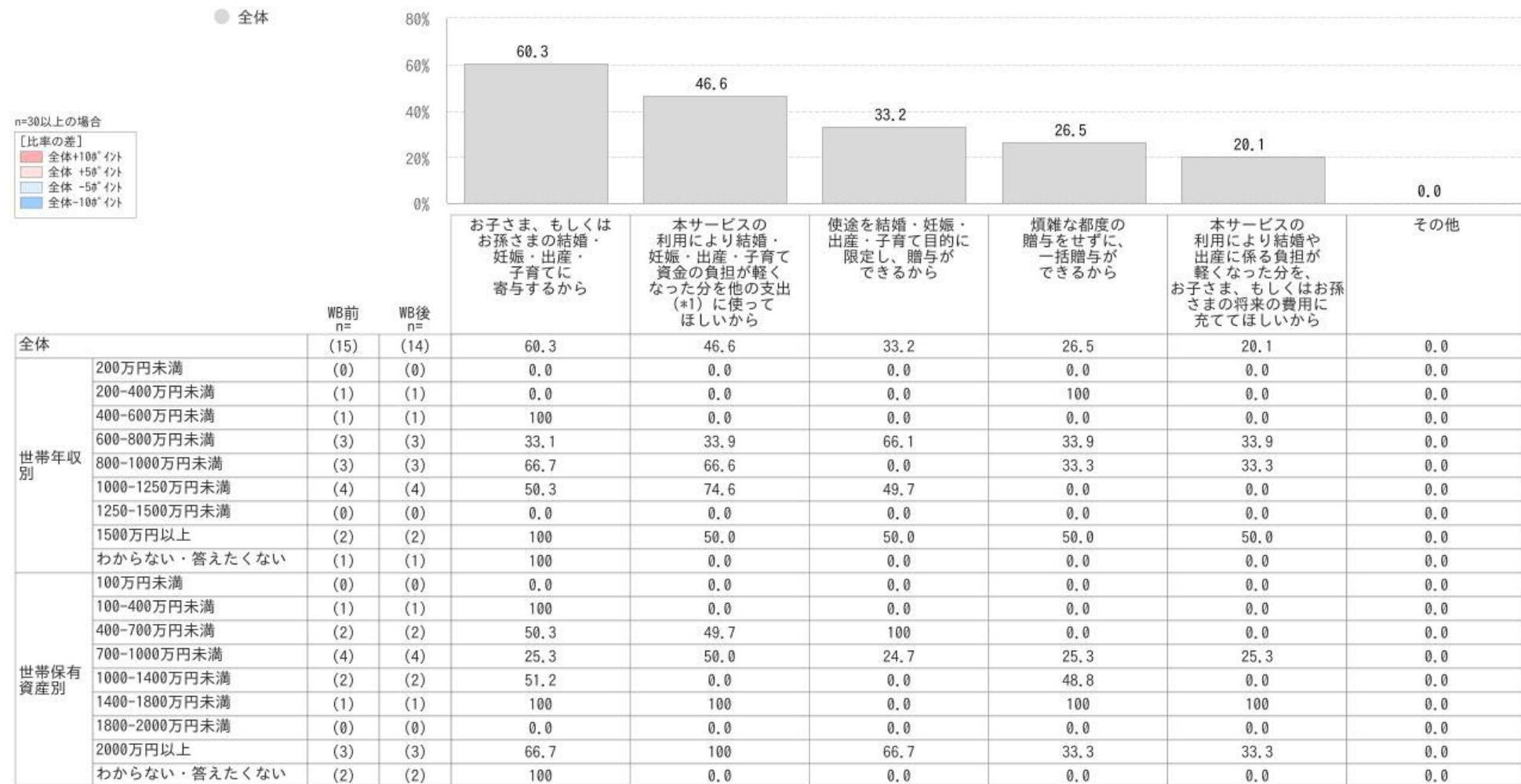
※結婚・子育て支援信託 利用経験者ベース



Q20 紹介した理由をお答えください。(いくつでも)

MA

※結婚・子育て支援信託 紹介経験者ベース



*1：生活費、旅行・レジャー等遊興費、耐久消費財（家具、家電、自動車等）、住宅の取得・増改築等

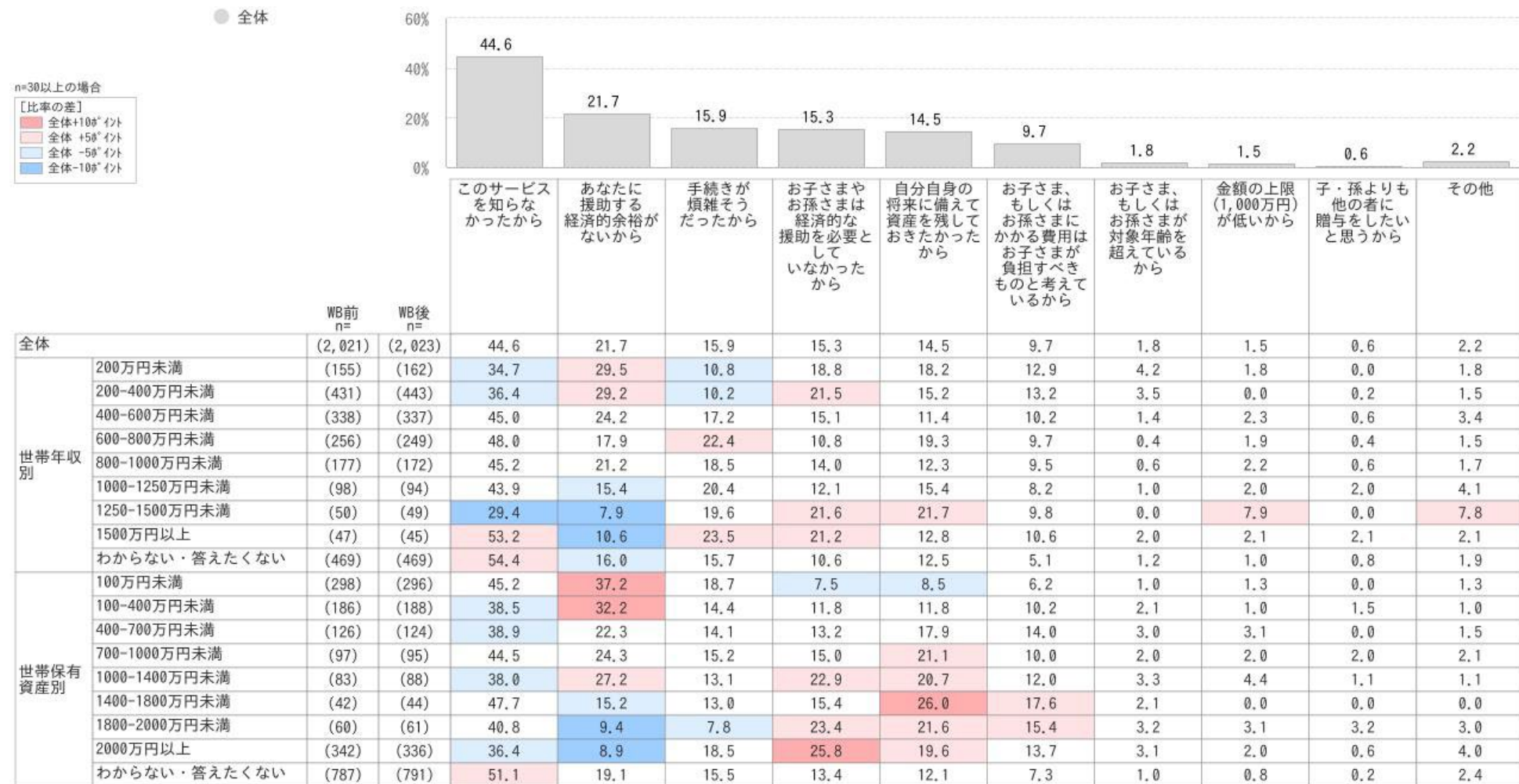
※全体のスコアで降順にソート

結婚子育て支援信託の非利用理由

Q21 あなたがこのサービスを利用しなかった理由をお答えください。(いくつでも)

MA

※結婚・子育て支援信託 非利用経験者ベース



※全体のスコアで降順にソート

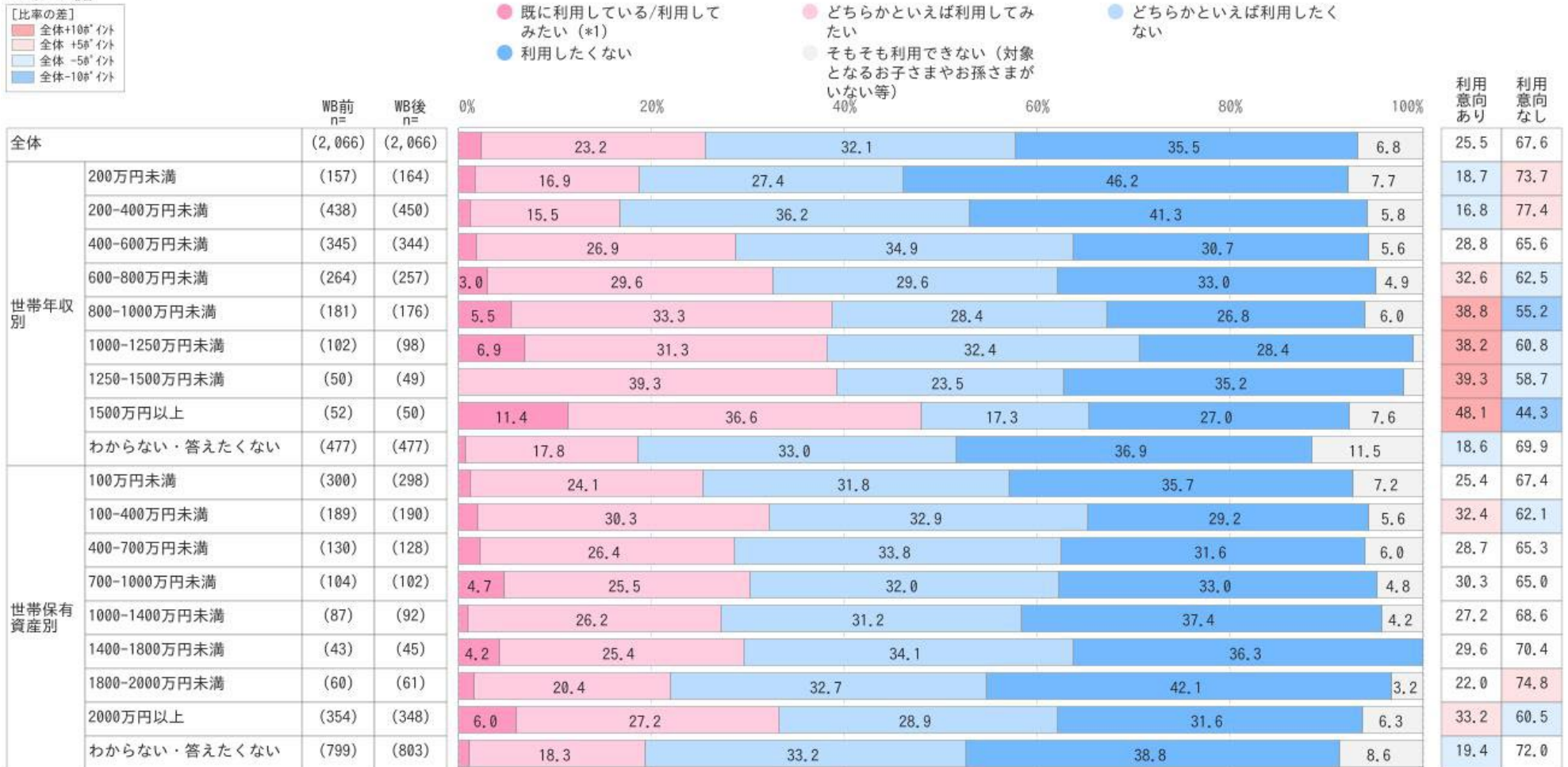
結婚・子育て支援信託の利用意向

Q22 あなたは、お子さまやお孫さまのためにこのサービスを利用してみたいと思いませんか。（ひとつだけ）

SA

※全体ベース

n=30以上の場合



*1：将来的な利用（退職等でライフステージが変わった場合などの利用）も含む

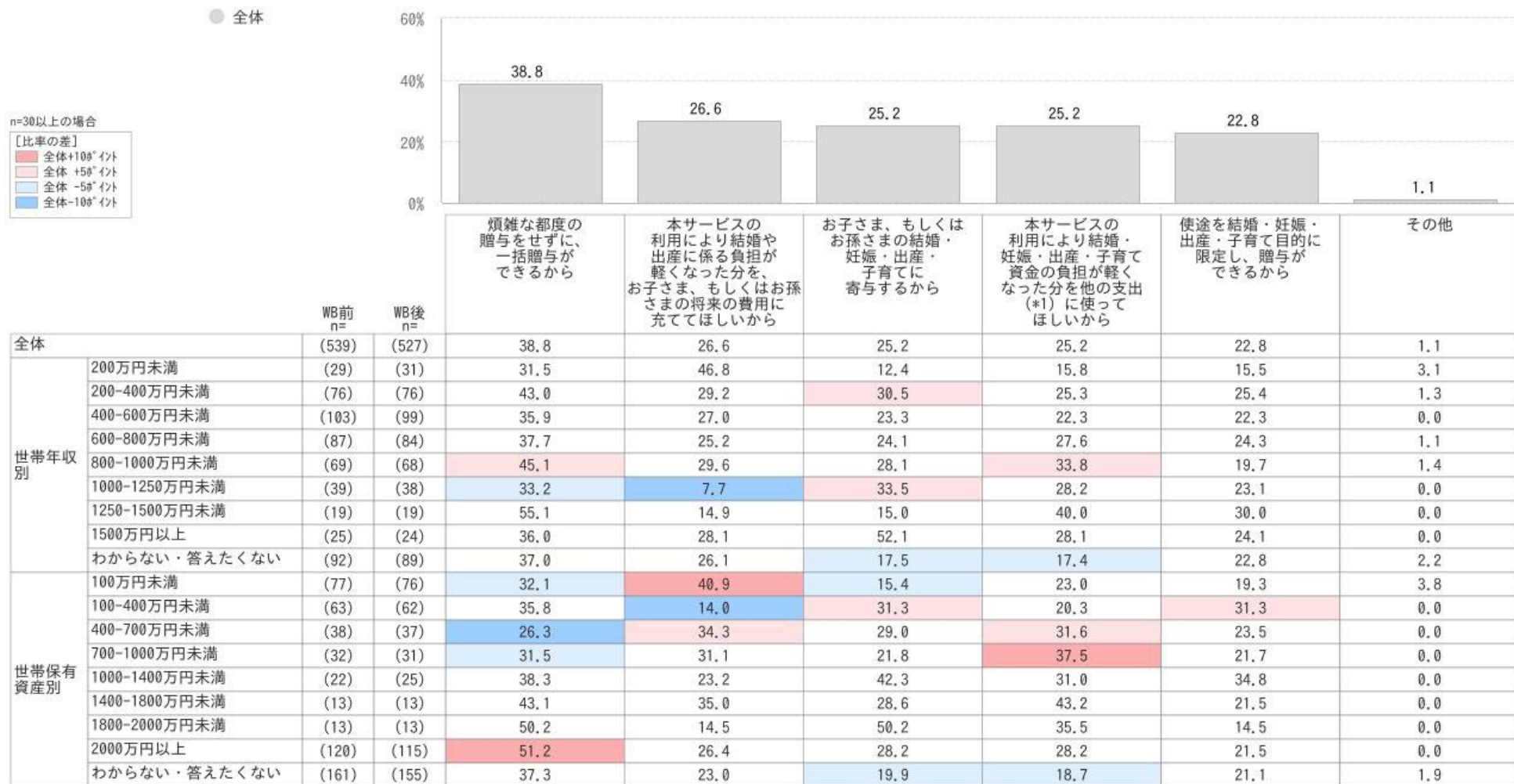
※意向あり：「既に利用している/利用してみたい (*1) 」+「どちらかといえば利用してみたい」
※意向なし：「どちらかといえば利用したくない」+「利用したくない」

結婚・子育て支援信託の利用意向理由

Q23 あなたがこのサービスを利用してみたいと思った理由をお答えください。(いくつでも)

MA

※結婚・子育て支援信託 利用意向者ベース



*1：生活費、旅行・レジャー等遊興費、耐久消費財（家具、家電、自動車等）、住宅の取得・増改築等

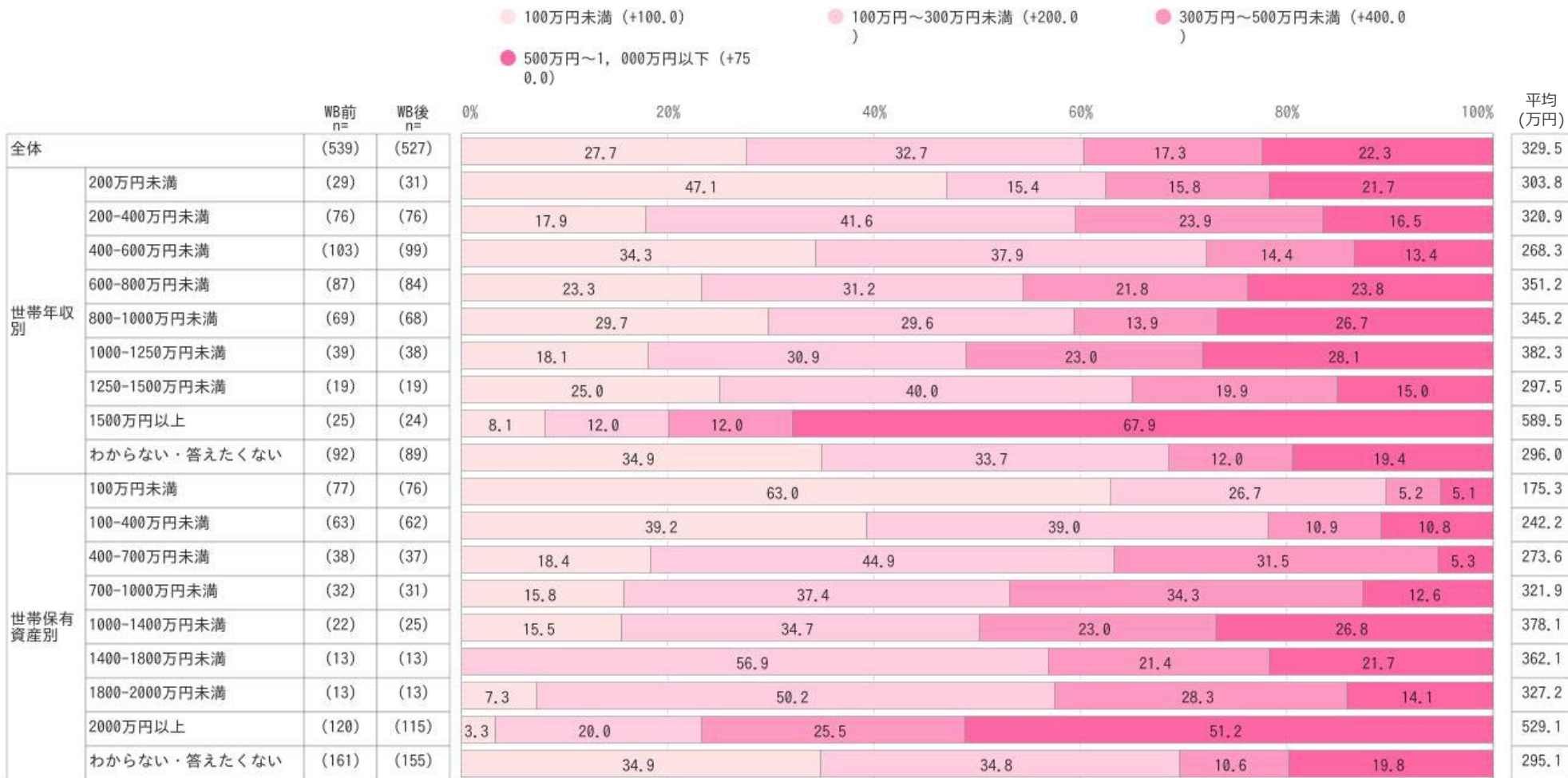
※全体のスコアで降順にソート

結婚・子育て支援信託の援助意向金額

Q24 あなたがこのサービスを利用する場合、どのくらいの金額を援助したいと思いますか。(ひとつだけ)

SA

※結婚・子育て支援信託 利用意向者ベース



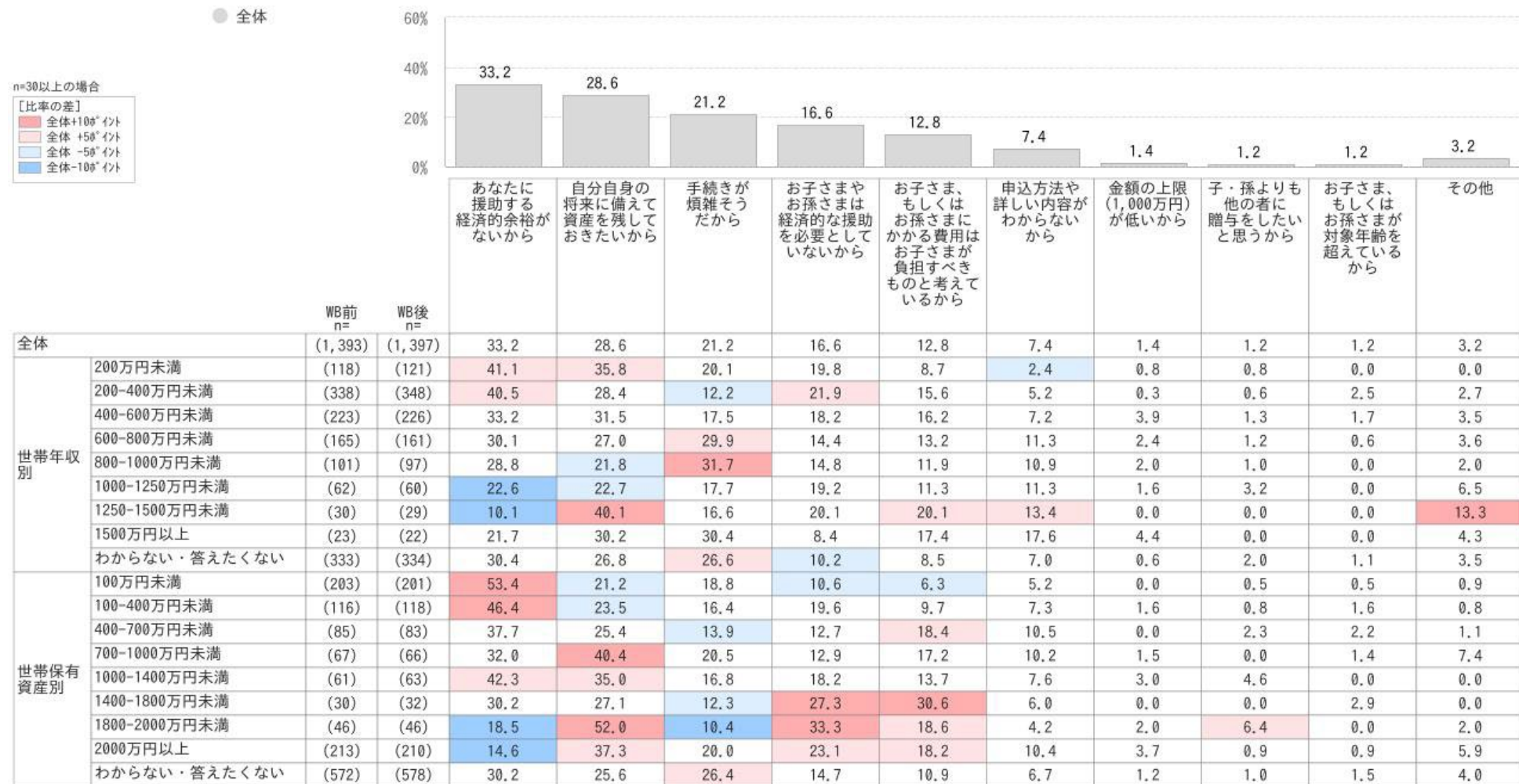
※平均は()内のウエイト値で算出

結婚・子育て支援信託の非利用意向理由

Q25 あなたがこのサービスを利用してみたいと思わない理由をお答えください。(いくつでも)

MA

※結婚子育て支援信託 今後の利用意向なしベース



※全体のスコアで降順にソート